



របាយការណ៍
ប្រចាំឆ្នាំ

២០២០



មាតិកា

១. លទ្ធផលប្រតិបត្តិការសង្ខេប.....	02
២. លទ្ធផលហិរញ្ញវត្ថុសង្ខេប.....	04
៣. បណ្តាញប្រតិបត្តិការ.....	05
៤. ព័ត៌មានទូទៅរបស់គ្រឹះស្ថាន	
អំពី ប៉ែមប៊ូ ហ្វាយនែន ភីអិលស៊ី.....	06
ទស្សនវិស័យ និងបេសកកម្ម.....	07
ប្រវត្តិ ប៉ែមប៊ូ ហ្វាយនែន ភីអិលស៊ី.....	08
សារលិខិតអគ្គនាយក.....	09
៥. ទិដ្ឋភាពលើ សកម្មភាពអាជីវកម្ម	
ភាគទុនិក.....	11
ក្រុមប្រឹក្សាភិបាល.....	12
រចនាសម្ព័ន្ធគ្រឹះស្ថាន.....	14
សមាជិកគណៈកម្មការប្រតិបត្តិ.....	15
គណៈគ្រប់គ្រងគ្រឹះស្ថាន.....	20
ផលិតផល និងសេវាកម្ម.....	21
ដៃគូរបស់យើងខ្ញុំ.....	22
ការអភិវឌ្ឍន៍ធនធានមនុស្ស.....	24
៦. របាយការណ៍របស់ក្រុមប្រឹក្សាភិបាល.....	26
៧. របាយការណ៍របស់សវនករឯករាជ្យ.....	31
របាយការណ៍ស្ថានភាពហិរញ្ញវត្ថុ.....	35
របាយការណ៍លទ្ធផលលម្អិត.....	36
របាយការណ៍ស្តីពីបម្រែបម្រួលមូលធន.....	37
របាយការណ៍លំហូរសាច់ប្រាក់.....	39
កំណត់សម្គាល់លើរបាយការណ៍ហិរញ្ញវត្ថុ.....	41

១. លទ្ធផលប្រតិបត្តិការសង្ខេប

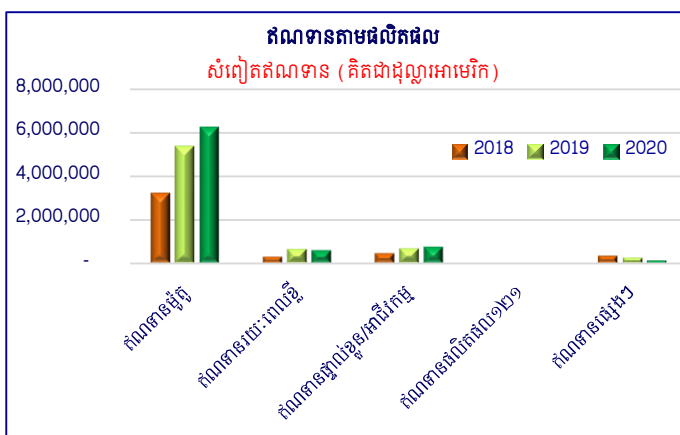
ឥណទានតាមផលិតផល ⁽¹⁾

សំពៀតឥណទាន (គិតជាដុល្លារអាមេរិក)

ផលិតផល	2018	2019	2020
ឥណទានម៉ូតូ	3,233,915	5,394,184	6,233,445
ឥណទានរយៈពេលខ្លី	309,117	661,325	601,318
ឥណទានផ្ទាល់ខ្លួន/អាជីវកម្ម	459,759	686,852	764,565
ឥណទានផលិតផល១២១	7,755	12,355	9,838
ឥណទានផ្សេងៗ	348,247	263,110	133,185
សរុប	4,358,794	7,017,826	7,742,351

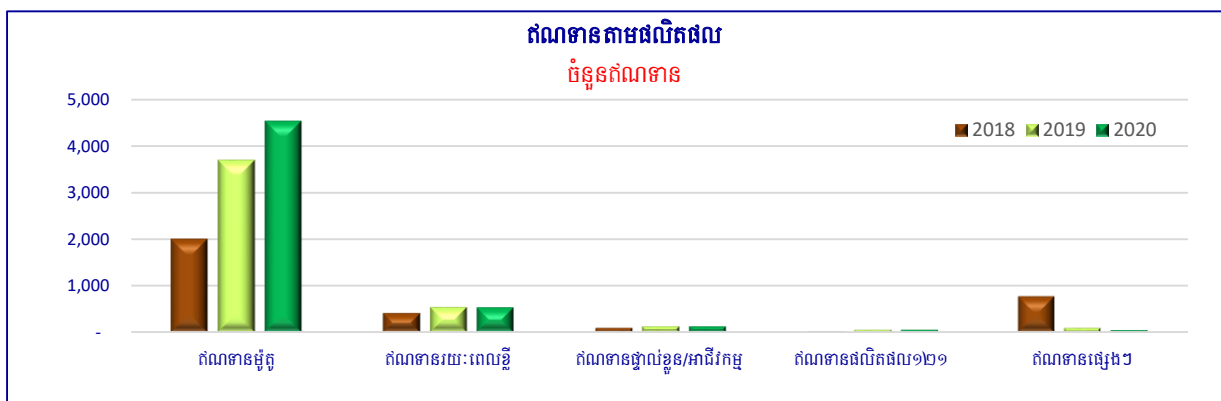
⁽¹⁾ សមតុល្យក្នុងស្ថានភាពសមិទ្ធផលសំខាន់ៗនៃគ្រឹះស្ថានមីក្រូហិរញ្ញវត្ថុ ប៊ែមប៊ូ ហ្វាយនែន ភីអិលស៊ី

សំពៀតឥណទានរបស់ គ្រឹះស្ថានមីក្រូហិរញ្ញវត្ថុ ប៊ែមប៊ូ ហ្វាយនែន ភីអិលស៊ី កើនឡើងចំនួន 10.32% បើធៀបទៅនឹងឆ្នាំមុនដែលមានចំនួន 7,742,351 ដុល្លារអាមេរិក គិតត្រឹមដំណាច់ខែធ្នូ ឆ្នាំ2020។ ឥណទានម៉ូតូគឺជាផលិតផលធំជាងគេ បង្កសំដៅមានប្រហែល 80.51% នៃសំពៀត ឥណទានសរុប ហើយផលិតផលឥណទានដែល ធំបន្ទាប់មានដូចជាឥណទាន ផ្ទាល់ខ្លួន/អាជីវកម្ម 9.88% និងឥណទានរយៈពេលខ្លី 7.77%។



សំពៀតឥណទាន (ចំនួនឥណទាន)

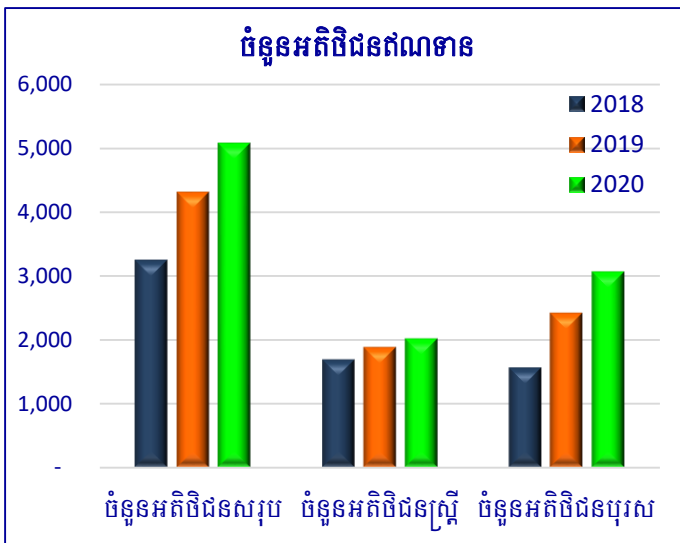
ផលិតផល	2018	2019	2020
ឥណទានម៉ូតូ	1,997	3,701	4,543
ឥណទានរយៈពេលខ្លី	416	542	535
ឥណទានផ្ទាល់ខ្លួន/អាជីវកម្ម	98	133	133
ឥណទានផលិតផល១២១	23	58	52
ឥណទានផ្សេងៗ	770	95	47
សរុប	3,304	4,529	5,310



ចំនួនអតិថិជនឥណទាន

ការពិពណ៌នា	2018	2019	2020
ចំនួនអតិថិជនសរុប	3,251	4,315	5,084
ចំនួនអតិថិជនស្ត្រី	1,690	1,888	2,018
ចំនួនអតិថិជនបុរស	1,561	2,427	3,066

បើមិញ ហ្វាយនែន ភីអិលស៊ី ផ្តល់ប្រាក់កម្ចីដល់អតិថិជនគ្រប់ប្រភេទ និងគ្រប់វិស័យដើម្បីប្រើប្រាស់សម្រាប់អាជីវកម្ម ឬប្រើប្រាស់ផ្ទាល់ខ្លួន។ បើមិញ ផ្តោតលើអតិថិជន នៅតំបន់ជាក្រុងដែលមានកម្រិតជីវភាពទាបនិងមធ្យមក៏ដូចជាអតិថិជនអាជីវកម្មខ្នាតតូចបំផុត និងតូចដែលមានបំណងពង្រីកសកម្មភាពអាជីវកម្មរបស់ខ្លួន។ នៅចុងឆ្នាំ 2020 អតិថិជនរបស់ បើមិញ កើនឡើងដល់ 5,084 នាក់ (2019: មានចំនួន 4,315នាក់) ដែលក្នុងនេះ មានអតិថិជនស្ត្រីចំនួន 2,018នាក់ និងអតិថិជនបុរសចំនួន 3,066នាក់។



ឥណទានបានបញ្ចេញ

ការពិពណ៌នា	2018	2019	2020
ឥណទានបានបញ្ចេញ (គិតជាដុល្លារអាមេរិក)	5,159,153	7,644,321	6,638,814
ចំនួនឥណទានបានបញ្ចេញ	2,676	3,483	3,136

គុណភាពឥណទាន

ការពិពណ៌នា	2018	2019	2020
ចំនួនប្រាក់ដើមដែលយឺតយ៉ាវ	329,413	330,111	420,207
ឥណទានមិនដំណើរការ (30ថ្ងៃ)	310,281	283,180	299,607
អនុបាតឥណទានមិនដំណើរការ (30ថ្ងៃ)	7.12%	4.04%	3.87%

នៅក្នុងអំឡុងនៃវិបត្តិកូវីដ-19នេះ ឥណទានមិនដំណើរការរបស់ បើមិញ ហ្វាយនែន ភីអិលស៊ី ស្ថិតក្នុងអត្រាដែលអាចគ្រប់គ្រងបានមានចំនួន 3.87% (2019៖ 4.04%)។

២. លទ្ធផលហិរញ្ញវត្ថុសង្ខេប

(គិតជាដុល្លារអាមេរិក)

លទ្ធផលហិរញ្ញវត្ថុសង្ខេប (CIFRS សម្រាប់ SMEs)	2020	2019	2018	Change (%) ⁽²⁾
	បានធ្វើសវនកម្ម	បានធ្វើសវនកម្ម	បានធ្វើសវនកម្ម	
ទិន្នន័យហិរញ្ញវត្ថុជ្រើសរើស				
ទ្រព្យសកម្ម	8,834,515	7,689,065	4,815,496	14.90%
ឥណទានផ្តល់ដល់អតិថិជនសុទ្ធ	7,731,692	6,944,899	4,233,382	11.33%
បំណុល	6,578,551	5,477,846	2,880,928	20.09%
ប្រាក់កម្ចីពីភាគទុនិក	6,450,653	5,329,655	2,798,671	21.03%
ដើមទុន	2,500,000	2,500,000	2,500,000	-
មូលធន	2,255,964	2,211,219	1,934,568	2.02%
ចំណូលដុល	1,882,105	1,410,741	695,753	33.41%
ប្រាក់ចំណេញមុនពន្ធដក	63,479	290,905	106,603	(78.18%)
ប្រាក់ចំណេញសុទ្ធក្រោយពន្ធដក	44,745	276,651	99,410	(83.83%)
ប្រាក់ចំណូលក្នុងមួយហ៊ុន	1.79	11.07	3.98	(83.83%)
គន្លឹះអនុបាតស្ថិតិសំខាន់ៗ				
អត្រាចំណូលពីទ្រព្យសកម្ម	0.51%	3.60%	2.06%	
អត្រាចំណូលពីមូលធន	1.98%	12.51%	5.14%	
អនុបាតសាធារណៈ	24.08%	28.06%	41.15%	
កម្រិតប្រតិបត្តិការសុទ្ធ	10.25%	10.26%	6.11%	
អនុបាតចំណាយប្រតិបត្តិការ	13.31%	11.12%	13.51%	
អនុបាតចំណាយរៀបចំចំណូល	85.87%	65.73%	82.46%	
អនុបាតផលិតផលបុគ្គលិក	503	4,256	3,550	
ចំនួនឥណទាន	5,310	4,529	3,304	
ចំនួនបុគ្គលិក	89	65	28	

⁽²⁾ បម្រែបម្រួលជាភាគរយរវាងឆ្នាំ 2019 និងឆ្នាំ 2020។

ចំណុចសំខាន់ៗក្នុងឆ្នាំ2020៖

- ទ្រព្យសកម្ម កើនឡើង 14.90% ពី 7,689,065 ដុល្លារអាមេរិក រហូតដល់ 8,834,515 ដុល្លារអាមេរិក។
- ឥណទានសុទ្ធកើនឡើង 11.33% រហូតដល់ 7,731,692 ដុល្លារអាមេរិក។
- ប្រាក់កម្ចីពីភាគទុនិកកើនឡើង 21.03% រហូតដល់ 6,450,653 ដុល្លារអាមេរិក។
- មូលធនកើនឡើង 2.02% ពី 2,211,219 ដុល្លារអាមេរិក រហូតដល់ 2,255,964 ដុល្លារអាមេរិក។
- ប្រាក់ចំណេញសុទ្ធក្រោយពន្ធដក មានចំនួន 44,745 ដុល្លារអាមេរិក។

៣. បណ្តាញប្រតិបត្តិការ



ចំនួនការិយាល័យ
10

ចំនួនខេត្ត-ក្រុងកំពុងធ្វើប្រតិបត្តិការ
6

៤. ព័ត៌មានទូទៅរបស់គ្រឹះស្ថាន



អំពី ប៊ែមប៊ូ ហ្វាយនែន ភីអិលស៊ី

ប៊ែមប៊ូ ហ្វាយនែន ភីអិលស៊ី ត្រូវបានបង្កើតឡើងនៅក្នុងប្រទេសកម្ពុជា នៅថ្ងៃទី២២ ខែមីនា ឆ្នាំ២០១៥ ក្នុងគោលបំណងដើម្បី ក្លាយជាស្ថាប័នមីក្រូហិរញ្ញវត្ថុឈានមុខគេមួយ នៅក្នុងប្រទេសកម្ពុជា ដែលមានការិយាល័យនៅក្នុងខេត្តចំនួនបី។ ប៊ែមប៊ូ ហ្វាយនែន ភីអិលស៊ី ត្រូវបានទទួលស្គាល់ជាផ្លូវការដោយធនាគារជាតិ នៃកម្ពុជា ដោយទទួលបានអាជ្ញាប័ណ្ណជាផ្លូវការនៅ ថ្ងៃទី០៧ ខែឧសភា ឆ្នាំ២០១៥។

បច្ចុប្បន្ន ប៊ែមប៊ូ ហ្វាយនែន ភីអិលស៊ី ផ្តល់ជូនសេវាកម្មបឋមរបស់ខ្លួន ដែលត្រូវបានរចនាឡើងដើម្បីចូលរួមចំណែកក្នុង វិស័យឥណទានខ្នាតតូចបំផុត ខ្នាតតូច និងមធ្យម ដែលត្រូវបានផ្តល់ដោយស្ថាប័នហិរញ្ញវត្ថុ។

យើងផ្តោតលើផលិតភាពរបស់អតិថិជន ដើម្បីឱ្យពួកគេអាចសម្រេចបាននូវសក្តានុពលពេញលេញរបស់ពួកគាត់ដោយ សារតែលក្ខណៈហានិភ័យនៃការផ្តល់សេវាកម្មរបស់មីក្រូហិរញ្ញវត្ថុដល់សហគ្រាសខ្នាតតូចបំផុត ខ្នាតតូច និងមធ្យមទាំង នោះ។

យើងសម្រេចគោលដៅនេះបានដោយការសង្កត់ធ្ងន់ទៅលើអត្ថប្រយោជន៍ដ៏ធំធេង នៃការផ្តល់សិទ្ធិអំណាចដល់អតិថិជន តាមរយៈវិន័យនៃភាពស៊ីចង្វាក់ និងចេតនាដើម្បីសម្រេចបានទាំងគោលដៅរយៈពេលខ្លី និងរយៈពេលវែង។

ផលិតផលដែលយើងផ្តល់ជូននឹងជួយឱ្យអតិថិជនអាចបំពេញនូវតំរូវការរបស់ពួកគេ និងជួយលើកកម្ពស់កម្រិតជីវភាពរបស់ នៅប្រកបដោយសេចក្តីថ្លៃថ្នូរ មានការរីកចម្រើន និងមានគុណភាពគ្រប់គ្រាន់ នៃស្ថានភាពនៅក្នុងជីវិតរបស់ពួកគេ។

ទស្សនវិស័យ និង បេសកកម្ម



ទស្សនវិស័យ

គ្រឹះស្ថានមីក្រូហិរញ្ញវត្ថុ បែមប៊ូ ហ្វាយនែន ភីអិលស៊ី នឹងធ្វើឲ្យអតិថិជនរបស់ខ្លួន មានជីវភាពកាន់តែប្រសើរនាពេលអនាគតនៅក្នុងសង្គមកម្ពុជា តាមរយៈការចូលរួមផ្តល់សេវាហិរញ្ញវត្ថុ។



បេសកកម្ម

គ្រឹះស្ថានមីក្រូហិរញ្ញវត្ថុ បែមប៊ូ ហ្វាយនែន ភីអិលស៊ី បានកំណត់រួចជាស្រេចនូវគោលដៅ ដើម្បីក្លាយជាក្រុមហ៊ុនឈានមុខ ក្នុងការផ្តល់សេវាកម្មហិរញ្ញវត្ថុ ហើយជាពិសេស នឹងនាំមកនូវប្រតិបត្តិការនៃសេវាល្អ ជូនអតិថិជនគ្រប់រូប។

ប្រវត្តិ ប៊ែមប៊ូ ហ្វាយនែន ភីអិលស៊ី

២០១៥

ប៊ែមប៊ូ ហ្វាយនែន ភីអិលស៊ី ត្រូវបានចុះបញ្ជីជាមួយក្រសួងពាណិជ្ជកម្ម ជាក្រុមហ៊ុន មហាជនទទួលខុសត្រូវមានកម្រិត នៅថ្ងៃទី29 ខែមករា ឆ្នាំ2015 និងគ្រប់គ្រងដោយ ក្រុមហ៊ុន Lakshmi Prime Investment Co., Ltd និងក្រុមហ៊ុន Hikari Power Hong Kong Ltd ដែលមានដើមទុនចុះបញ្ជីចំនួន 1,000,000 ដុល្លារអាមេរិក។

២០១៧

បង្កើនដើមទុនចុះបញ្ជីរបស់ខ្លួនពី 1,000,000 ដុល្លារអាមេរិក ទៅដល់ 1,250,000 ដុល្លារអាមេរិក ជាមួយធនាគារជាតិនៃកម្ពុជា។

២០១៨

បង្កើនដើមទុនចុះបញ្ជីពី 1,250,000 ដុល្លារអាមេរិក ទៅដល់ 2,500,000 ដុល្លារអាមេរិក ជាមួយធនាគារជាតិនៃកម្ពុជា។ ជាមួយនឹងដើមទុនចុះបញ្ជីនេះធ្វើឱ្យ ប៊ែមប៊ូ មានលទ្ធភាព ពង្រីកប្រតិបត្តិការអាជីវកម្មរបស់ខ្លួន នៅក្នុងឆ្នាំដែលយើងបានទទួលអាជ្ញាប័ណ្ណសម្រាប់ការ បើកសាខាចំនួនបីពីធនាគារជាតិនៃកម្ពុជា រួមមាន សាខាស្រុកអង្គស្នួល សាខាក្រុងតាខ្មៅ និង សាខាស្រុកកំពង់ត្រឡាច។

២០២០

ទទួលអាជ្ញាប័ណ្ណសម្រាប់សាខាថ្មីចំនួនប្រាំមួយបន្ថែមទៀតពី ធនាគារជាតិនៃកម្ពុជា មានដូចជាសាខាស្រុកខ្សាច់កណ្តាល សាខាស្រុកកំពង់ត្របែក សាខាស្រុកជើងព្រៃ សាខាស្រុកពញាឮ សាខាស្រុកបាទី និងសាខាស្រុកត្រាំកក់។



ឆ្នាំ ២០២០ ជាឆ្នាំត្រូវបានចងចាំ មិនដូចជាឆ្នាំណាមួយនោះឡើយ។ នៅពេលដែលយើងចាប់ផ្តើមពីដើមឆ្នាំមកយើងបាន គិតទុកជាស្រេចថាវាជាឆ្នាំដ៏អស្ចារ្យនៃការផ្តល់ប្រាក់កម្ចី រួមជាមួយនឹងយុទ្ធសាស្ត្រដ៏រឹងមាំដែលគ្រឹះស្ថាន ប៊ែមប៊ូ បានមើល ឃើញក្នុងរយៈពេលបួនឆ្នាំកន្លងមក។ យើងកំពុងតែស្ថិតនៅលើភាពជោគជ័យនៃការសម្រេចបាននូវគោលដៅរយៈពេល វែង ដែលយើងបានដាក់ចេញនៅក្នុងយុទ្ធសាស្ត្ររបស់យើងគឺ “បង្កើតថ្មី”។ ខណៈពេលនោះជំងឺកូវីដ-១៩ បានវាយ ប្រហារពិភពលោកយ៉ាងខ្លាំងសម្បើម។ ពិភពលោកត្រូវបានទទួលជំងឺឆ្លងរាតត្បាតដែលយើងមិនធ្លាប់ជួបប្រទះពីមុនមក ភ្លាមៗនោះយើងក៏បានស្ថិតក្នុងការថយចុះនូវប្រាក់ចំណូល ខណៈពេលដែលការចំណាយរបស់យើងនៅតែបន្ត។ ពេល នោះ ជាពេលដែលយើងមានការដូរដោះយុទ្ធសាស្ត្ររបស់យើងជាបន្ទាន់។ យើងមិនដែលមានវិធីសាស្ត្រណាមួយត្រៀម ទុកដើម្បីដោះស្រាយវិបត្តិដូចនេះទេ ប៉ុន្តែក្នុងរយៈពេលតែប៉ុន្មានសប្តាហ៍ប៉ុណ្ណោះ យើងបានគ្រប់គ្រង ដោះស្រាយ និង ក្តាប់ស្ថានភាព ព្រមទាំងកែសម្រួលប្រតិបត្តិការរបស់យើងឡើងវិញ។

ស្ថិតក្រោមកាលៈទេសៈដ៏គួរឱ្យភ័យខ្លាចនៃជំងឺរាតត្បាតនេះ វាបានផ្លាស់ប្តូរការយល់ឃើញរបស់យើង ដូចជាការអនុវត្តន៍ ការងារពីចម្ងាយតាមរយៈការប្រើប្រាស់បច្ចេកវិទ្យា។ ប៊ែមប៊ូ បានបន្តយល្បឿន លើផែនការពង្រីកអាជីវកម្មរបស់ខ្លួន ទោះជាយ៉ាងណាក៏ដោយអតិថិជននៅតែជាអាទិភាពខ្ពស់បំផុត ដែលយើងនៅតែបន្តធ្វើការទំនាក់ទំនងឲ្យកាន់តែប្រសើរ ឡើងជារៀងរាល់ថ្ងៃ។ ខ្ញុំមានមោទនភាពនៅអ្វីៗដែលក្រុមហ៊ុនរបស់យើងសម្រេចបាន ជាមួយភាពបត់បែន ភាពរឹងមាំ ភាពក្លាហាន និងការយកចិត្តទុកដាក់ខ្ពស់។ សូមអរគុណចំពោះ ចូលរួមដ៏ធំធេងរបស់អ្នក និងសូមឲ្យគ្រប់ផ្នែកនៃអាជីវកម្ម ធ្វើការរួមគ្នាជាផ្ទុះមួយ ដើម្បីបន្តឲ្យដំណើរការទៅមុខជារៀងរហូត។ យើងអាចប្រើពេលមួយនេះ ឲ្យទៅជាពេលដ៏អស្ចារ្យ បំផុត។

ទោះបីជានៅក្នុងអំឡុងពេលនៃវិបត្តិកូវីដ-19នេះក៏ដោយ ប៊ែមប៊ូ ហ្វាយនែន ភីអិលស៊ី នៅតែសម្រេចបាននូវប្រាក់ចំណេញ ចំនួន 44,745 ដុល្លារអាមេរិក ជាលទ្ធផលយើងសម្រេចបាន អត្រាចំណេញពីមូលធនចំនួន 1.98% និងអត្រាចំណេញពី ទ្រព្យសកម្មចំនួន 0.51%។ ទ្រព្យសកម្មសរុបរបស់យើងកើនឡើងចំនួន 14.90% ដែលមានចំនួន 8,834,515 ដុល្លារ អាមេរិក គិតត្រឹមដំណាច់ខែធ្នូ ឆ្នាំ2020 ដែលភាគច្រើនមកពីការកើនឡើងនៃសំរៀតឥណទានសុទ្ធដែលមានអត្រា កំណើនប្រចាំឆ្នាំ 11.33% ដែលមានចំនួន 7,731,692 ដុល្លារអាមេរិក ដោយរក្សាបាននូវគុណភាពឥណទានមានភាពល្អ ប្រសើរជាងមុនដែលមានអត្រា 3,87% (ឆ្នាំ2019៖ មានអត្រា 4,04%)។

ខ្ញុំជឿជាក់លើគោលដៅយុទ្ធសាស្ត្រ និងគុណតម្លៃរបស់យើងនឹងអាចជំរុញកំណើនប្រាក់ចំណេញនៅឆ្នាំក្រោយ រួចនិង បង្ហាញភាពលេចធ្លោរបស់យើងក្នុងទីផ្សារមីក្រូហិរញ្ញវត្ថុ។

ទន្ទឹមនឹងពេលនេះដែរ វិស័យហិរញ្ញវត្ថុនៅកម្ពុជាបានបង្ហាញពីការកើនឡើងនូវលទ្ធភាព នៃការទទួលបានសេវាឥណទាន នាពេលអនាគត។ ក្នុងនាមជាគ្រឹះស្ថានមីក្រូហិរញ្ញវត្ថុ យើងនឹងបន្តកសាងភាពជោគជ័យ ព្រមទាំងអភិវឌ្ឍគម្រោងជាច្រើន នាពេលអនាគត លើសពីនេះទៀតយើងនឹងបន្តស្វែងរកឱកាសវិនិយោគថ្មីៗដែលបង្កើនគុណតម្លៃសម្រាប់ភាគទុនិកប៊ែ មី ទោះជាសេដ្ឋកិច្ចស្ថិតនៅក្នុងបរិយាកាសមិនប្រាកដប្រជាដដែល។ នេះគឺជាការប្តេជ្ញាចិត្តចំពោះអភិបាលកិច្ចល្អ រួមទាំង ការផ្តោតយកចិត្តទុកដាក់ទៅលើអតិថិជនដែលជាផ្នែកដ៏សំខាន់មួយនៃការធានានូវភាពជោគជ័យជាបន្តបន្ទាប់របស់ប៊ែមប៊ូ ហើយនេះវាជាអ្វីដែលយើងតែងតែធ្វើ។

ជាបឋម និងពិសេសបំផុត ខ្ញុំសូមថ្លែងអំណរគុណយ៉ាងជ្រាលជ្រៅដល់បុគ្គលិកជួរមុខ និងបុគ្គលិកទាំងអស់ នូវការប្តេជ្ញា ចិត្តខ្ពស់ និងវិន័យយ៉ាងមុតមាំដើម្បីរក្សានិរន្តរភាពអាជីវកម្មរបស់យើង ក៏ដូចជាការខិតខំប្រឹងប្រែងក្នុងការបំពេញការងារ បើទោះជាស្ថិតក្នុងវិបត្តិ កូវីដ-19 នេះក៏ដោយ។ ការប្តេជ្ញាចិត្តរបស់អ្នករាល់គ្នា ធ្វើឲ្យគ្រឹះស្ថានមានភាពជោគជ័យ យើងសូម អបអរដល់អ្នករាល់គ្នាក្នុងការខិតខំប្រឹងប្រែងដ៏សំខាន់នេះ។ ជាទីបញ្ចប់ ដោយសារបុគ្គលិកទាំងអស់ និងយុទ្ធសាស្ត្រដែល ជាមូលដ្ឋានគ្រឹះរបស់យើង ទើបយើងទទួលបានជោគជ័យក្នុងរយៈពេល4ឆ្នាំកន្លងមក។ យើងនៅតែបន្តការងារដ៏ល្អរបស់ យើងនៅថ្ងៃនេះ ថ្ងៃស្អែក និងសម្រាប់ទសវត្សបន្តបន្ទាប់ទៀត។

ខ្ញុំសូមថ្លែងអំណរគុណយ៉ាងជ្រាលជ្រៅដល់ ក្រុមប្រឹក្សាភិបាល នាយក នាយិកា និងបុគ្គលិកទាំងអស់ សម្រាប់ការគាំទ្រ និងការខិតខំប្រឹងប្រែងបំពេញការងារអស់ពីកម្លាំងកាយកម្លាំងចិត្តដល់ ប៊ែមប៊ូ ហ្វាយនែន ភីអិលស៊ី ដើម្បីទទួលបាន ជោគជ័យដែលរំពឹងទុកនៅឆ្នាំបន្តបន្ទាប់ទៀត។



លោក កែវ សុខា

អគ្គនាយក ប៊ែមប៊ូ ហ្វាយនែន ភីអិលស៊ី

៥. ទិដ្ឋភាពលើ សកម្មភាពអាជីវកម្ម

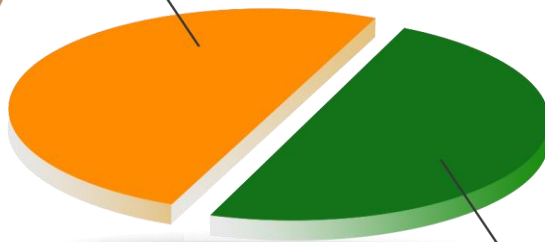
ភាគទុនិក



ដើមទុនដែលបានបង់របស់ក្រុមហ៊ុន នាថ្ងៃទី៣១ ខែធ្នូ ឆ្នាំ២០២០ មានចំនួន ២,៥០០,០០០ ដុល្លារអាមេរិក ដែលកាន់កាប់ ៥០% ដោយ លក្ស័ ប្រាយម៍ អ៊ិនវេសមិន ខុអិលធីឌី និង ៥០% ទៀតកាន់កាប់ដោយ Hikari Power Hong Kong Limited មាន តម្លៃក្នុងមួយភាគហ៊ុនស្មើនឹង ១០០ ដុល្លារអាមេរិក។

Laksmi Prime Investment Co., Ltd
US\$ 1,250,000

50%



50%

Hikari Power Hong Kong Ltd
US\$ 1,250,000

ក្រុមប្រឹក្សាភិបាល



សមាជិកក្រុមប្រឹក្សាភិបាលមានរាយនាមដូចខាងក្រោម៖

- លោក Yoichi Shiraishi
- លោក លីម សុជាតិ
- លោក Mitsutoki Shigeta
- លោក ណា សុធី

- ប្រធានក្រុមប្រឹក្សាភិបាល
- អភិបាល
- អភិបាល
- អភិបាលឯករាជ្យ



ក្រុមប្រឹក្សាភិបាល



លោក លឹម សុជាតិ ជាក្រុមប្រឹក្សាភិបាល នៃគ្រឹះស្ថានមីក្រូហិរញ្ញវត្ថុ ហ្វាយនែន ភីអិលស៊ី ទន្ទឹមជាមួយគ្នានេះដែរលោកក៏ជាប្រធាននាយកប្រតិបត្តិ ក្រុមហ៊ុន លក្ស័ ប្រាយម៍ អិនវេសមេន ខូអិលធីឌី និងជាអគ្គនាយកក្រុមហ៊ុន PCG ដែលជាដៃគូក្រុមហ៊ុនប្រឹក្សាយោបល់ផ្នែកហិរញ្ញវត្ថុនៅកម្ពុជា។ លោកក៏ជាដៃគូគ្រប់គ្រង ក្រុមហ៊ុន NAS Co., Ltd ផងដែរ។ មុនពេលចូលរួមជាមួយក្រុមហ៊ុន PCG និងក្រុមហ៊ុន NAS Co., Ltd លោកបានចំណាយអស់រយៈពេលជាង ១០ឆ្នាំ ជាជំនួយការប្រធានក្រុមហ៊ុន Morision Kak & Associates ដែលជាសមាជិកនៃក្រុមហ៊ុន Morision International។ លោកធ្លាប់ធ្វើការងារជាអ្នកត្រួតពិនិត្យ និងតាមដានផ្នែកហិរញ្ញវត្ថុ (Financial Controller) នៅក្រុមហ៊ុន Leopard Capital (Cambodia) Ltd រយៈពេលជាង២ឆ្នាំ។

លោកតែងតែចំណាយពេលវេលាដ៏មានតម្លៃរបស់លោក ដើម្បីចូលរួមចំណែកក្នុងការងារសង្គមមានជាអាទិ៍ ជាសមាជិកសភាពាណិជ្ជកម្មកម្ពុជា (CCC) អនុប្រធាន (Vice President) នៃសមាគមន៍សហគ្រិនវ័យក្មេងកម្ពុជា (YEAC) និងជាសមាជិកក្រុមប្រឹក្សាភិបាលរបស់ក្លឹបអ្នកវិនិយោគកម្ពុជា (“CIC”)។

លោក លឹម សុជាតិ បានទទួលសញ្ញាប័ត្រ CPA Qualification ពី CPA Australia Ltd, ACCA Qualification ពី The Association of Chartered Accountants ពីចក្រភពអង់គ្លេស និង Master of Science ពី University of London ពីចក្រភពអង់គ្លេស។ លោកបានបញ្ចប់ថ្នាក់បរិញ្ញាបត្រសេដ្ឋកិច្ច ពីសាកលវិទ្យាល័យភូមិន្ទនីតិសាស្ត្រ និងវិទ្យាសាស្ត្រសេដ្ឋកិច្ចនៅប្រទេសកម្ពុជា។

សមាជិកគណៈកម្មការប្រតិបត្តិ



លោក កែវ សុខា
អគ្គនាយក

លោក កែវ សុខា ជាអគ្គនាយក នៃគ្រឹះស្ថានមីក្រូហិរញ្ញវត្ថុ ប៊ែមប៊ូ ហ្វាយនែន ភីអិលស៊ី។ លោកបានចូលបម្រើការងារនៅ ប៊ែមប៊ូ ក្នុង ឆ្នាំ២០១៦ ជានាយកប្រតិបត្តិហិរញ្ញវត្ថុ។ ក្រោមការដឹកនាំរបស់ លោក សុខា បានបង្កើតយុទ្ធសាស្ត្រហិរញ្ញវត្ថុដែលបានជំរុញ គ្រឹះស្ថានឱ្យរីកចម្រើន តាមរយៈការរៀបចំប្រតិបត្តិការហិរញ្ញវត្ថុ ឡើងវិញ។ ប៊ែមប៊ូ មានការរីកដុះដាលពីមួយឆ្នាំទៅមួយឆ្នាំ ហើយ អ្វីដែលសំខាន់បំផុតនោះគឺ លោក សុខា ជាអ្នកដឹកនាំដ៏សំខាន់ មួយនៅក្នុងយុទ្ធសាស្ត្រប្រតិបត្តិការដោយផ្តល់នូវគុណតម្លៃរួមមាន សេចក្តីគោរព ភាពថ្លៃថ្នូរ ភាពសុចរិត ភាពស្មោះត្រង់ លើរាល់ការ សម្រេចចិត្តផ្ដោតលើអតិថិជនដោយយោងតាមវប្បធម៌ និងស្មារតី នៃការថ្លៃប្រឌិត។

មុនពេល លោក សុខា បានចូលបម្រើការងារនៅ ប៊ែមប៊ូ លោក ធ្លាប់មានបទពិសោធន៍ជាង 13ឆ្នាំ ក្នុងវិស័យធនាគារ។ ក្នុងនាមជា អ្នកដឹកនាំមួយរូបនៅក្នុងវិស័យនេះ លោកបានធ្លាប់បម្រើការ និង ទទួលខុសត្រូវពាក់ព័ន្ធ និងការងារគណនេយ្យហិរញ្ញវត្ថុ ការគ្រប់ គ្រងហិរញ្ញវត្ថុ និងការរៀបចំផែនការថវិកាដោយចាប់ពីមុខតំណែង គណនេយ្យករ ប្រធានផ្នែករៀបចំនិងត្រួតពិនិត្យផែនការថវិកា ប្រធានផ្នែកគណនេយ្យហិរញ្ញវត្ថុអន្តរជាតិ និងជាជំនួយការ នាយិកាប្រតិបត្តិហិរញ្ញវត្ថុ។

តាមរយៈការសិក្សា លោក សុខា បានបញ្ចប់ថ្នាក់បរិញ្ញាបត្រជាន់ ខ្ពស់លើជំនាញគ្រប់គ្រងហិរញ្ញវត្ថុ ក្នុងឆ្នាំ២០០៨ ថ្នាក់បរិញ្ញាបត្រ សេដ្ឋកិច្ច ជំនាញធនាគារ និងហិរញ្ញវត្ថុ ក្នុងឆ្នាំ២០០៣ និងសញ្ញាបត្រ ឯកទេសគណនេយ្យ ក្នុងឆ្នាំ២០០០ ពីសាកលវិទ្យាល័យភូមិន្ទ នីតិសាស្ត្រ និងវិទ្យាសាស្ត្រសេដ្ឋកិច្ច។ លោក សុខា បានឆ្លងកាត់ វគ្គបណ្តុះបណ្តាល និងសិក្ខាសាលាជាច្រើនដែលពាក់ព័ន្ធនឹង ការងារគណនេយ្យ ការគ្រប់គ្រងហិរញ្ញវត្ថុ ស្តង់ដារគណនេយ្យ កម្ពុជា (CAS) និងស្តង់ដារគណនេយ្យអន្តរជាតិនៃកម្ពុជា (CIAS)។

សមាជិកគណៈកម្មការប្រតិបត្តិ



លោក អឿន ស៊ីឡែន
អគ្គនាយករងទទួលបន្ទុកប្រតិបត្តិ

លោក អឿន ស៊ីឡែន ចូលបម្រើការងារជាមួយ ប៊ែមប៊ូ ហ្វាយនែន ភីអិលស៊ី ក្នុងតួនាទីជានាយកការិយាល័យសវនកម្មផ្ទៃក្នុងនៅក្នុង ខែកញ្ញា ឆ្នាំ2016។ លោក អឿន ស៊ីឡែន ត្រូវបានតម្កើងឋានៈជា ប្រធានសវនកម្មផ្ទៃក្នុងនៅ ខែមករា ឆ្នាំ2018 ដើម្បីធានាថា សវនកម្មផ្ទៃក្នុងមានការអនុវត្តស្ថិតិរួមជាមួយកិច្ចប្រតិបត្តិការ និង ប្រតិបត្តិការហិរញ្ញវត្ថុទូទៅសម្រាប់គ្រឹះស្ថាន ក្នុងការអនុវត្តមុខងារ នានានៅទូទាំងអាជីវកម្ម របស់ ប៊ែមប៊ូ ហ្វាយនែន ភីអិលស៊ី និង ធានាថាតួនាទី ការទទួលខុសត្រូវ និងលទ្ធផលត្រូវបានត្រួតពិនិត្យ សម្របសម្រួល លើការគ្រប់គ្រងហានិភ័យ ការត្រួតពិនិត្យផ្ទៃក្នុង និងអភិបាលកិច្ចរបស់ក្រុមហ៊ុន ប្រកបដោយប្រសិទ្ធភាពខ្ពស់។

នៅខែកក្កដា ឆ្នាំ2020 លោក ស៊ីឡែន ត្រូវបានផ្លាស់ប្តូរតួនាទី និង តម្កើងឋានៈជា អគ្គនាយករងទទួលបន្ទុកប្រតិបត្តិការ ដើម្បីដឹកនាំ និងគ្រប់គ្រងប្រតិបត្តិការឥណទានរបស់គ្រឹះស្ថាន ស្របទៅតាម ការវិវឌ្ឍន៍ និងយុទ្ធសាស្ត្រអាជីវកម្មរបស់គ្រឹះស្ថាន។ មុនពេលចូល រួមជាមួយ ប៊ែមប៊ូ លោក ស៊ីឡែន មានបទពិសោធន៍ជាមួយ ធនាគាររយៈពេលជាង 13ឆ្នាំ ដោយបានឆ្លងកាត់ការងារក្នុងតួនាទី ជាច្រើន ពាក់ព័ន្ធនឹងគណនេយ្យ គ្រប់គ្រងហានិភ័យ និងសវនកម្ម ផ្ទៃក្នុង។

លោក អឿន ស៊ីឡែន ទទួលបានបរិញ្ញាបត្រជាន់ខ្ពស់ផ្នែកគ្រប់គ្រង ហិរញ្ញវត្ថុ ពីសាកលវិទ្យាល័យភូមិន្ទនីតិសាស្ត្រ និងវិទ្យាសាស្ត្រ សេដ្ឋកិច្ច នៅឆ្នាំ2012 និងបរិញ្ញាបត្រគ្រប់គ្រងសហគ្រាសនៅឆ្នាំ 2003 និងសញ្ញាបត្រជំនាញផ្នែកគណនេយ្យ នៅឆ្នាំ2000។ លោកធ្លាប់បានចូលរួមវគ្គបណ្តុះបណ្តាលជាច្រើន ដែលពាក់ព័ន្ធ នឹងគណនេយ្យ គ្រប់គ្រង រដ្ឋបាល ច្បាប់ ទីផ្សារ ពន្ធដារ និង បច្ចេកវិទ្យាព័ត៌មាន។

សមាជិកគណៈកម្មការប្រតិបត្តិ



លោក ផង ច័ន្ទសារីម
នាយកប្រតិបត្តិរដ្ឋបាល

លោក ផង ច័ន្ទសារីម ជាប្រធាននាយកប្រតិបត្តិនៃក្រុមហ៊ុន CCS Business Group ក្នុងឆ្នាំ 2014-2016 ផ្នែកសណ្ឋាគារ និងការចែកចាយបន្តនៅក្នុងប្រទេសកម្ពុជា។ ក្នុងឆ្នាំ 2007-2011 ជានាយកប្រតិបត្តិផ្នែកអភិវឌ្ឍន៍ផលិតផល និងបណ្តុះបណ្តាលនៃក្រុមហ៊ុន Nautisco Seafood Manufacturing LTD។ មុនពេលចូលរួមជាមួយ Nautisco លោក សារីម មានបទពិសោធន៍ជាង 12ឆ្នាំ ក្នុងសាធារណៈកម្មទូទៅគមនាគមន៍អន្តរជាតិដែលបានចុះបញ្ជីជាសាធារណៈរាប់ពាន់លានដុល្លារនៅកាណាដា និងសហរដ្ឋអាមេរិកនៅ Newbridge Networks Corporation និង Alcatel-Lucent Technology Corporation។

ក្នុងអំឡុងពេលនៃការបំពេញការងាររបស់លោក នៅឆ្នាំ 1995-2007 នៅក្រុមហ៊ុនទាំងនេះ លោក ផង ច័ន្ទសារីម បានកាន់មុខតំណែងគ្រប់គ្រងផ្សេងៗគ្នា មានតួនាទីអ្នកគ្រប់គ្រងដូចជា QAA (Quality Assurance Auditor, System Automating Testing)។ នៅឆ្នាំ 1992-1994 លោក សារីម មានតួនាទីជា Programmer Analysis នៅ CIDA (Canadian International Development Agency) នៅប្រទេសកាណាដាក្នុងឆ្នាំ 1992-1994។ នៅឆ្នាំ 1980-1984 លោកក៏មានតួនាទីជានាយកការិយាល័យនៅក្នុង UNHCR (United Nations High Commissioner for Refugees) នៅប្រទេសថៃ។

លោក ផង ច័ន្ទសារីម បញ្ចប់បរិញ្ញាបត្រ ផ្នែកគ្រប់គ្រងពាណិជ្ជកម្មមកពីសាកលវិទ្យាល័យ នៃប្រទេសកាណាដា និងសញ្ញាប័ត្រគណនេយ្យ និងវិទ្យាសាស្ត្រកុំព្យូទ័រ ផ្នែករៀបចំកម្មវិធី និងវិភាគទិន្នន័យ។ លោក ផង ច័ន្ទសារីម បានចូលបម្រើការងារជាមួយប៊ែមប៊ូ ហ្វាយនែន ភីអិលស៊ី ជានាយកប្រតិបត្តិរដ្ឋបាល និងធនធានមនុស្សនៅ ខែកក្កដា ឆ្នាំ2016។ លោក ច័ន្ទសារីម ត្រូវបានតែងតាំងជានាយកប្រតិបត្តិរដ្ឋបាលនៅថ្ងៃទី01ខែមករា ឆ្នាំ 2020។

សមាជិកគណៈកម្មការប្រតិបត្តិ



លោក ជួន ចាន់ដារ៉ា
នាយកប្រតិបត្តិការ

លោក ជួន ចាន់ដារ៉ា បានចូលបម្រើការងារជាមួយ ប៊ែមប៊ូ ហ្វាយនែន ភីអិលស៊ី ក្នុងតួនាទីជានាយកសាខា នៅថ្ងៃទី15 ខែមីនា ឆ្នាំ2015។ លោក ដារ៉ា ត្រូវបានតម្កើងឋានៈជានាយកប្រតិបត្តិការនៅ ខែសីហា ឆ្នាំ2016 ដើម្បីរៀបចំ និងត្រួតពិនិត្យប្រតិបត្តិការប្រចាំថ្ងៃរបស់ក្រុមហ៊ុន គ្រប់គ្រង បុគ្គលិក និងធានាថាអាជីវកម្ម ត្រូវបានរៀបចំចាត់ចែង សម្របសម្រួលល្អ ឲ្យមានផលិតភាពល្អ។

មុនពេលចូលធ្វើការនៅ ប៊ែមប៊ូ លោក ដារ៉ា មានបទពិសោធន៍ជាង15ឆ្នាំ ក្នុងសេវាកម្មហិរញ្ញវត្ថុ ដែលចាប់ផ្តើមពីមន្ត្រីឥណទាន ប្រធានភ្នាក់ងារ ឥណទាន នាយកតំបន់ នៅធនាគារភូមិ (LOLC) ក្នុងឆ្នាំ 2004-2012 និង ជានាយកសាខានៅគ្រឹះស្ថានមីក្រូហិរញ្ញវត្ថុ និរន្តរ ក្នុងឆ្នាំ 2013-2015។

លោក ដារ៉ា ទទួលបានបរិញ្ញាបត្រគ្រប់គ្រងពីសាកលវិទ្យាល័យជាតិ គ្រប់គ្រងក្នុង ឆ្នាំ2011 និងបានចូលរួមវគ្គបណ្តុះបណ្តាលជាច្រើនទៀតដូច ជាអក្សរសាស្ត្រអង់គ្លេស វិទ្យាសាស្ត្រកុំព្យូទ័រ ការគ្រប់គ្រងឥណទាន ការគ្រប់គ្រង ហានិភ័យឥណទាន ជំនាញភាពជាអ្នកដឹកនាំ និងរដ្ឋបាល ដែលពាក់ព័ន្ធនឹងការគ្រប់គ្រងហិរញ្ញវត្ថុ។



លោក សាង ហុងម៉ូ
ទីប្រឹក្សាឥណទាន

លោក សាង ហុងម៉ូ បានចូលរួមជាមួយ ប៊ែមប៊ូ ហ្វាយនែន ភីអិលស៊ី នៅខែមករា ឆ្នាំ2017 ជានាយកប្រតិបត្តិអភិវឌ្ឍន៍ផលិតផល។ លោកត្រូវ បានតែងតាំងជាទីប្រឹក្សាឥណទាននៅ ខែមិថុនា ឆ្នាំ2018 ដោយទទួល ខុសត្រូវលើផែនការរួម និងរៀបចំអាជីវកម្មប្រចាំថ្ងៃឲ្យមានប្រសិទ្ធភាព លើការអភិវឌ្ឍ និងអនុវត្តផែនការ យុទ្ធសាស្ត្រទីផ្សារ ទំនាក់ទំនង និងការ គ្រប់គ្រងឥណទានរួមមាន ទំនាក់ទំនងសាធារណៈ ទំនាក់ទំនងប្រព័ន្ធ ផ្សព្វផ្សាយ ការផ្តល់តាមអ៊ិនធើណែត ការទំនាក់ទំនងឌីជីថល ការធ្វើសារ សំខាន់ៗ និងបទពិសោធន៍លើការផ្សព្វផ្សាយពាណិជ្ជកម្ម និងស្លាកសញ្ញា។ លោក ហុងម៉ូ ត្រូវបានជ្រើសរើសជាសមាជិកគណៈកម្មការប្រតិបត្តិនៅ ថ្ងៃទី26 ខែធ្នូ ឆ្នាំ2017។

លោកបាននាំមកនូវបទពិសោធន៍ជាង10ឆ្នាំក្នុងវិស័យហិរញ្ញវត្ថុ ដែលចាប់ ផ្តើមពីមុខតំណែង មន្ត្រីឥណទាន ប្រធានភ្នាក់ងារឥណទាន និងបុគ្គលិក វិភាគហិរញ្ញប្បទានពាណិជ្ជកម្ម។

លោក សាង ហុងម៉ូ បានបញ្ចប់ថ្នាក់បរិញ្ញាបត្រជាន់ខ្ពស់ (MBA) ផ្នែក ហិរញ្ញវត្ថុ និងធនាគារ ពីសាកលវិទ្យាល័យ ហៀលហ្វាយ (BBU) ក្នុងឆ្នាំ 2009 និងថ្នាក់បរិញ្ញាបត្រ (BBA) ផ្នែកវិទ្យាសាស្ត្រ និងវិស្វកម្មកុំព្យូទ័រ ពីសាកលវិទ្យាល័យភូមិន្ទភ្នំពេញ (RUPP) ក្នុងឆ្នាំ2003។

សមាជិកគណៈកម្មការប្រតិបត្តិ



លោកស្រី កន កណ្ណិកា
នាយិកាការិយាល័យហិរញ្ញវត្ថុ

លោកស្រី កន កណ្ណិកា បានចូលរួមជាមួយ ប៊ែមប៊ូ ហ្វាយនែន ភីអិលស៊ី នៅខែមីនា ឆ្នាំ2017 ជាប្រធានផ្នែកគណនេយ្យ។លោកស្រីត្រូវបានតែងតាំងជានាយិកាហិរញ្ញវត្ថុនៅខែមិថុនា ឆ្នាំ2018 និងក្នុងនាមជានាយិកាការិយាល័យហិរញ្ញវត្ថុ លោកស្រីទទួលបន្ទុករៀបចំផែនការយុទ្ធសាស្ត្រនានាដើម្បីធ្វើឲ្យមានប្រសិទ្ធភាពនៃប្រតិបត្តិការជំនួញប្រចាំថ្ងៃ ជាពិសេសទទួលបន្ទុកលើ គណនេយ្យហិរញ្ញវត្ថុ និងរតនាភិបាលនៃអាជីវកម្ម ក៏ដូចជាការអនុវត្តគោលការណ៍ហិរញ្ញវត្ថុ។ លើសពីនេះលោកស្រី កណ្ណិកា ត្រូវបានជ្រើសរើសជាសមាជិកគណៈកម្មការប្រតិបត្តិរបស់ ប៊ែមប៊ូ ហ្វាយនែន ភីអិលស៊ី នៅថ្ងៃទី26 ខែធ្នូ ឆ្នាំ2017។

លោកស្រី កណ្ណិកា មានបទពិសោធន៍ជាង10ឆ្នាំ ក្នុងវិស័យហិរញ្ញវត្ថុដែលចាប់ផ្តើមពីមុខតំណែងដូចជា គណនេយ្យករ ជាបុគ្គលិក និងបុគ្គលិកជាន់ខ្ពស់ ផ្នែកហិរញ្ញវត្ថុ។ លោកស្រី កណ្ណិកា បានបញ្ចប់ការសិក្សាភ្នាក់ងារសេវាពន្ធដារ ពីសាលាជាតិពន្ធដារក្នុងឆ្នាំ2019 បានបញ្ចប់ការសិក្សាថ្នាក់អនុបណ្ឌិតហិរញ្ញវត្ថុ ពីសាកលវិទ្យាល័យជាតិគ្រប់គ្រងក្នុងឆ្នាំ2011 និងទទួលបានបរិញ្ញាបត្រជំនាញគណនេយ្យ ពីសាកលវិទ្យាល័យអាស៊ីអឺរ៉ុបនៅភ្នំពេញក្នុងឆ្នាំ 2008។



លោកស្រី ព្រំ ឈាមន្តា
នាយិកាការិយាល័យធនធានមនុស្ស

លោកស្រី ព្រំ ឈាមន្តា បានចូលរួមជាមួយ ប៊ែមប៊ូ ហ្វាយនែន ភីអិលស៊ី នៅថ្ងៃទី10 ខែកុម្ភៈ ឆ្នាំ2020 ក្នុងមុខងារជានាយិកាការិយាល័យធនធានមនុស្ស។ ក្នុងនាមជានាយិកាការិយាល័យធនធានមនុស្សលោកស្រីទទួលបន្ទុករៀបចំផែនការយុទ្ធសាស្ត្រនានា ក្នុងការគ្រប់គ្រងចាត់ចែងធនធានមនុស្ស ជាពិសេសក្នុងការជ្រើសរើស ការហ្វឹកហ្វឺន ការបណ្តុះបណ្តាលដើម្បីប្រសិទ្ធភាពការងារប្រកបដោយក្រមសីលធម៌និងវិជ្ជាជីវៈ។ លោកស្រីត្រូវបានជ្រើសរើសជាសមាជិកគណៈកម្មការប្រតិបត្តិ របស់ ប៊ែមប៊ូ ហ្វាយនែន ភីអិលស៊ី នៅថ្ងៃទី10 ខែកុម្ភៈ ឆ្នាំ 2020។

លោកស្រី ព្រំ ឈាមន្តា មានបទពិសោធន៍ជាង23ឆ្នាំ ទាក់ទងនឹងការគ្រប់គ្រងធនធានមនុស្ស ក្នុងកំឡុងពេលបំពេញការងារនៅក្នុងវិស័យហិរញ្ញវត្ថុ។ លោកស្រីធ្លាប់ធ្វើជាភ្នាក់ងារឥណទានរយៈពេល3ខែ បេឡាធិការរយៈពេល2ឆ្នាំ ប្រធានការិយាល័យស្រុក5ឆ្នាំ និងជានាយិកាសាខារយៈពេលជាង16ឆ្នាំ។

លោកស្រី ព្រំ ឈាមន្តា បានបញ្ចប់ការសិក្សាថ្នាក់បរិញ្ញាប័ត្រជំនាញគ្រប់គ្រង ពីសាកលវិទ្យាល័យភ្នំពេញអន្តរជាតិនៅឆ្នាំ2008 និងធ្លាប់ឆ្លងកាត់វគ្គសិក្សាខ្លីនៅ Gramming Bank ប្រទេសបង់ក្លាដេសនៅឆ្នាំ 1996។

គណៈគ្រប់គ្រងគ្រឹះស្ថាន



សមាសភាពគណៈគ្រប់គ្រងរបស់ គ្រឹះស្ថានមីក្រូហិរញ្ញវត្ថុ ប៊ែមប៊ូ ហ្វាយនែន ភីអិលស៊ី មានរាយនាមដូចខាងក្រោម។ មើលរូបពីឆ្វេងទៅស្តាំ៖

- លោក ប៉ែន បូរណ
- លោក ផេង ច័ន្ទសារីម
- លោក ជួន ចាន់ដារ៉ា
- លោក ទេព សារិត
- លោកស្រី កន កណ្ណិកា
- លោក កែវ សុខា**
- លោកស្រី ព្រំ ឈាមន្តា
- លោក ដូយ ម៉ៅ
- លោក អឿន ស៊ីឡែន

- ប្រធានផ្នែកមន្ត្រីប្រតិបត្តិការ
- នាយកប្រតិបត្តិរដ្ឋបាល
- នាយកប្រតិបត្តិការ
- នាយកការិយាល័យសវនកម្មផ្ទៃក្នុង
- នាយិកាការិយាល័យហិរញ្ញវត្ថុ
- អគ្គនាយក**
- នាយិកាការិយាល័យធនធានមនុស្ស
- នាយកការិយាល័យប្រតិបត្តិការ
- អគ្គនាយករងទទួលបន្ទុកប្រតិបត្តិការ**

ផលិតផល និងសេវាកម្ម



ឥណទានរយៈពេលខ្លី

ប្រាក់កម្ចីនេះត្រូវបានរៀបចំឡើងដើម្បីឱ្យអ្នកលក់រាយតូចៗ និងបុគ្គលដែលមានប្រាក់ចំណូលទៀងទាត់ និងមានទ្រព្យបញ្ចាំជាទ្រព្យដែលអាចចល័តបាន ដើម្បីទិញរបស់របរចាំបាច់ ឬរបស់ប្រើប្រាស់ និងចំណាយផ្ទាល់ខ្លួនក្នុងរយៈពេលខ្លី។ ផលិតផលនេះត្រូវបានរចនាឡើងជាពីរប្រភេទ ស្របតាមគោលបំណងរបស់អតិថិជនដូចជា ត្រូវការប្រាក់កម្ចីដើម្បីទិញម៉ូតូ និងការប្រើប្រាស់ផ្ទាល់ខ្លួន។

ឥណទានអាជីវកម្ម

ប្រាក់កម្ចីនេះត្រូវបានផ្តល់ជូនដល់បុគ្គល ឬដៃគូអាជីវកម្មដែលមានអាជីវកម្មផ្ទាល់ខ្លួន និងមានកិច្ចព្រមព្រៀងសិទ្ធិអាជីវកម្មជាមួយក្រុមហ៊ុនមេរបស់ បែមប៊ូ ហ្វាយនែន ភីអិលស៊ី ដើម្បីពង្រីកអាជីវកម្មតាមរយៈការប្រើប្រាស់ប្រាក់កម្ចីដើម្បីទិញផលិតផលដើម្បីលក់ឱ្យអតិថិជនដោយមានប្រាក់កម្ចី។

ឥណទានប្រើប្រាស់ផ្ទាល់ខ្លួន

ប្រាក់កម្ចីផ្ទាល់ខ្លួនត្រូវបានរៀបចំឡើងដើម្បីឱ្យបុគ្គលមានប្រាក់ចំណូលទៀងទាត់ និងត្រូវការប្រាក់កម្ចីសម្រាប់ចំណាយផ្ទាល់ខ្លួន។ ផលិតផលនេះផ្តល់ជូនជាចម្បងដល់អ្នកលក់រាយនៅតាមទីផ្សារ និងទីប្រជុំជន ឬបុគ្គលិកក្រុមហ៊ុន កម្មករកាត់ដេរ កម្មករសំណង់ អ្នកបើកឡានតាក់ស៊ី...តម្រូវឱ្យដាក់តម្កល់អចលនវត្ថុដូចជា ផ្ទះ ដីធ្លី ឬហាង ជាទ្រព្យបញ្ចាំ។

ឥណទានផលិតផល១២១

ប្រាក់កម្ចីនេះត្រូវបានរៀបចំឡើងដើម្បីផ្តល់ដល់បុគ្គលដែលត្រូវការប្រាក់ដើម្បីទិញរបស់របរអន្តរាគមន៍នៅហាង ១២១ ដូចជាទូទឹកកក, ម៉ាស៊ីនបោកគក់, ម៉ាស៊ីនត្រជាក់, កង្ហារ, ទូទស្សន៍ ...។ល។

ឥណទានបុគ្គលិក

ប្រាក់កម្ចីនេះគឺសម្រាប់បុគ្គលិកគ្រប់ជាន់ថ្នាក់នៃ បែមប៊ូ ហ្វាយនែន ភីអិលស៊ី ដែលមានសមត្ថភាពពេញលេញ និងត្រូវការសាច់ប្រាក់ដើម្បីលើកកម្ពស់ជីវភាពរស់នៅក្នុងជីវិតប្រចាំថ្ងៃ។

ដៃគូ របស់យើងខ្ញុំ

យើងធ្វើការជាមួយគ្នា រីកចម្រើនជាមួយគ្នា និងប្រយុទ្ធជាមួយគ្នា ជាមួយដៃគូរបស់យើងដូចខាងក្រោម។

ក្រុមហ៊ុនមេ និងក្រុមហ៊ុនពាក់ព័ន្ធ



លក្ខី ប្រាយម៍ អ៊ិនវេសមេន ខុអិលធីឌី
ក្រុមហ៊ុនមេ របស់ប៊ែមប៊ូ ហ្វាយនែន ភីអិលស៊ី



ដៃគូអាជីវកម្ម



ដៃគូ របស់យើងខ្ញុំ

ដៃគូអាជីវកម្ម

អតិថិជនរបស់គ្រឹះស្ថានមីក្រូហិរញ្ញវត្ថុ ប៊ែមប៊ូ ហ្វាយនែន ភីអិលស៊ី ធ្វើការទូទាត់សងប្រាក់កម្ចីតាមរយៈ បណ្តាញភ្នាក់ងារ ទ្រូម៉ានី និងវីង ដែលមានសរុបជាង 18,000 កន្លែង នៅទូទាំងប្រទេសកម្ពុជា ដែលអាចឲ្យពួកគាត់សន្សំសំចៃពេលវេលា និងថវិកា។

បង់កម្ចី ប៊ែមប៊ូ ហ្វាយនែន ភីអិលស៊ី
យ៉ាងងាយស្រួល និងរហ័ស
តាម ភ្នាក់ងារទ្រូម៉ានី

អាចបង់កម្ចីបាន នៅគ្រប់ភ្នាក់ងារ
ច្រើនជាង 10,000 កន្លែង ទូទាំងប្រទេស

023 999 639
 TrueMoneyCambodia
 www.truemoney.com.kh

true money

បង់កម្ចីគ្រឹះស្ថានមីក្រូហិរញ្ញវត្ថុ
ប៊ែមប៊ូ ហ្វាយនែន ភីអិលស៊ី

តាមរយៈភ្នាក់ងារវីងជិត ៨០០០កន្លែង ឬកម្មវិធីស្អាតប្តូរវីង

លេខកូដទូទាត់	5565 (KHR)	5564 (USD)
--------------	------------	------------

លេខទំនាក់ទំនង ប៊ែមប៊ូ
 070 734 070 / 070 368 012

លេខទំនាក់ទំនង វីង
 023 999 989 / 012 999 489
 www.wingmoney.com

Wing

ការអភិវឌ្ឍធនធានមនុស្ស



បុគ្គលិករបស់ ប៊ែមប៊ូ ហ្វាយនែន ភីអិលស៊ី ត្រូវបានបំពាក់បំប៉នដោយការបណ្តុះបណ្តាលផ្សេងៗគ្នា ដែលអាចធ្វើឱ្យពួកគេ បង្កើនជំនាញ និងសមត្ថភាពដើម្បីអនុវត្តកិច្ចការងាររបស់ពួកគេ។ ភ្នាក់ងារឥណទាន ឬបុគ្គលិកថ្មី ទទួលបានការតម្រង់ទិស នៅការិយាល័យកណ្តាលដែលពួកគេត្រូវបានបណ្តុះបណ្តាលអំពីចក្ខុវិស័យ បេសកកម្មនិងគោលនយោបាយនិងការអនុវត្ត ផ្សេងៗហើយបន្ទាប់មកត្រូវបានបណ្តុះបណ្តាលលើការងារនៅការិយាល័យសាខា ឬនៅនាយកដ្ឋានពាក់ព័ន្ធ ដែលពួកគេ ត្រូវបំពេញការងារជាមួយមន្ត្រីឥណទាន ឬបុគ្គលិកនាយកដ្ឋាន ពួកគេទទួលបានការណែនាំពីនាយកសាខា ឬប្រធានផ្នែក ជំនាញ និងទទួលបានមេរៀនជាក់ស្តែងពីការងារ។ ក្រៅពីការបណ្តុះបណ្តាលផ្ទៃក្នុង ប៊ែមប៊ូ ហ្វាយនែន ភីអិលស៊ី ក៏បាន ទាក់ទងជាមួយគ្រូបណ្តុះបណ្តាលខាងក្រៅ ដើម្បីផ្តល់វគ្គបណ្តុះបណ្តាលតាមតម្រូវការដល់បុគ្គលិក។

ក្រៅពីការបណ្តុះបណ្តាលក្នុងថ្នាក់រៀន ប៊ែមប៊ូ ហ្វាយនែន ភីអិលស៊ី ក៏ផ្តល់នូវជម្រើសបង្រៀនបែបឌីជីថលដល់បុគ្គលិក តាមរយៈការបណ្តុះបណ្តាលអនឡាញ (Zoom Training) ដែលត្រូវឧទ្ទេសនៅកន្លែងតែមួយអាចភ្ជាប់ទំនាក់ទំនងទៅអ្នក ចូលរួមនៅទីតាំងផ្សេងៗគ្នា។ បុគ្គលិករបស់ប៊ែមប៊ូ ហ្វាយនែន ក៏ទទួលបានការបណ្តុះបណ្តាលពង្រឹងសមត្ថភាព ជាទៀងទាត់ ដោយនាយកដ្ឋានពាក់ព័ន្ធ នៅការិយាល័យកណ្តាលអំពីគោលនយោបាយ នីតិវិធី ជំនាញបច្ចេកទេស និងជំនាញទន់។

ការបណ្តុះបណ្តាល គឺជាផ្នែកមួយយ៉ាងសំខាន់ដើម្បីសម្រេចបាននូវគោលដៅ និងយុទ្ធសាស្ត្ររួមទូទៅរបស់ ប៊ែមប៊ូ ហ្វាយនែន ភីអិលស៊ី។

ការអភិវឌ្ឍធនធានមនុស្ស



៦. របាយការណ៍របស់ក្រុមប្រឹក្សាភិបាល

ក្រុមប្រឹក្សាភិបាលសូមធ្វើការបង្ហាញ ជូននូវរបាយការណ៍ប្រចាំឆ្នាំរបស់ខ្លួនដោយភ្ជាប់ជាមួយនូវរបាយការណ៍ហិរញ្ញវត្ថុរបស់ គ្រឹះស្ថានមីក្រូហិរញ្ញវត្ថុ ប៊ែមប៊ូ ហ្វាយនែន ភីអិលស៊ី ហៅកាត់ថា (“ក្រុមហ៊ុន”) ដែលបានធ្វើសវនកម្មរួចសម្រាប់ការិយបរិច្ឆេទដែលបានបញ្ចប់ថ្ងៃទី៣១ ខែធ្នូ ឆ្នាំ២០២០។

សកម្មភាពចម្បង

គោលដៅសាជីវកម្មរបស់ក្រុមហ៊ុន គឺការផ្តល់សេវាកម្មហិរញ្ញវត្ថុផ្នែកឥណទាន ដែលមានទំនុកចិត្ត និងងាយស្រួលដល់សហគ្រិនខ្នាតតូច និងមធ្យម ដែលមានបម្រើដោយគ្រឹះស្ថាន។ ពុំមានការប្រែប្រួលជាសារវន្តទៅលើសកម្មភាពចម្បងនៅក្នុងការិយបរិច្ឆេទនេះទេ។

លទ្ធផលហិរញ្ញវត្ថុ

លទ្ធផលហិរញ្ញវត្ថុរបស់ក្រុមហ៊ុន មានដូចខាងក្រោម៖

	2020		2019	
	ដុល្លារអាមេរិក	ពាន់រៀល (កំណត់ សម្គាល់២.៤)	ដុល្លារអាមេរិក	ពាន់រៀល (កំណត់ សម្គាល់២.៤)
ប្រាក់ចំណេញមុនពន្ធដកពន្ធ	63,479	258,804	290,905	1,178,747
ចំណាយពន្ធលើប្រាក់ចំណេញ	(18,734)	(76,379)	(14,254)	(57,757)
ប្រាក់ចំណេញសុទ្ធសម្រាប់ការិយបរិច្ឆេទ	44,745	182,425	276,651	1,120,990

ភាគលាភ

ពុំមានភាគលាភណាត្រូវបានប្រកាស ឬត្រូវបានបង់ ហើយក្រុមប្រឹក្សាភិបាលក៏ពុំបានផ្តល់ជាអនុសាសន៍ឲ្យមានការបែងចែកភាគលាភសម្រាប់ការិយបរិច្ឆេទនេះទេ។

ដើមទុន

ដើមទុនដែលបានបង់របស់ក្រុមហ៊ុននាថ្ងៃទី ៣១ ខែ ធ្នូ ឆ្នាំ ២០២០ មានចំនួន 2,500,000 ដុល្លារអាមេរិក (2019: 2,500,000 ដុល្លារអាមេរិក) ដែលក្នុងនោះមួយភាគហ៊ុនមានតម្លៃស្មើនឹង 100 ដុល្លារអាមេរិក។ ភាគហ៊ុន និងរចនាសម្ព័ន្ធភាគហ៊ុនត្រូវបានលាតត្រដាងនៅកំណត់សម្គាល់ទី 14។

ទុនបម្រុង និងសំវិធានធន

ពុំមានការប្រែប្រួលជាសារវន្តទៅលើទុនបម្រុង និងសំវិធានធននៅក្នុងការិយបរិច្ឆេទនេះទេ ក្រៅពីការបង្ហាញនៅក្នុងរបាយការណ៍ហិរញ្ញវត្ថុនេះ។

ឥណទានអាក្រក់ និងឥណទានជាប់សង្ស័យ

នៅមុនពេលដែលរបាយការណ៍ហិរញ្ញវត្ថុរបស់ក្រុមហ៊ុន ត្រូវបានរៀបចំឡើង ក្រុមប្រឹក្សាភិបាលបានចាត់វិធានការដែលមានមូលដ្ឋានសមរម្យដើម្បីបញ្ជាក់ថា វិធានការទាក់ទងនឹងការលុបចោលនូវឥណទានអាក្រក់ និងការធ្វើសំវិធានធនលើឥណទានជាប់សង្ស័យត្រូវបានធ្វើឡើង ហើយមានការជឿជាក់ថាមិនមានឥណទានអាក្រក់ និងសំវិធានធនត្រូវបានធ្វើឡើងសម្រាប់ឥណទានជាប់សង្ស័យ។

នាថ្ងៃចេញរបាយការណ៍នេះ ក្រុមប្រឹក្សាភិបាលពុំបានពិនិត្យឃើញមានស្ថានភាពណាមួយដែលអាចនឹងបណ្តាលឲ្យចំនួននៃការលុបបំបាត់ចោលឥណទានអាក្រក់ ឬចំនួននៃការធ្វើសំវិធានធនលើឥណទានជាប់សង្ស័យនៅក្នុងរបាយការណ៍ហិរញ្ញវត្ថុនេះមានចំនួនខ្លះខាតជាសារវន្តនោះឡើយ។

ទ្រព្យសកម្មចរន្ត

នៅមុនពេលដែលរបាយការណ៍ហិរញ្ញវត្ថុរបស់ក្រុមហ៊ុនត្រូវបានរៀបចំឡើង ក្រុមប្រឹក្សាភិបាលបានចាត់វិធានការដែលមានមូលដ្ឋានសមរម្យដើម្បីបញ្ជាក់ថាបណ្តាទ្រព្យសកម្មចរន្តទាំងអស់ ដែលបានកត់ត្រានៅក្នុងបញ្ជីគណនេយ្យរបស់ក្រុមហ៊ុន ហើយដែលទំនងជាមិនអាចលក់បាននៅក្នុងប្រតិបត្តិការអាជីវកម្មធម្មតាត្រូវបានកាត់បន្ថយឲ្យនៅស្មើនឹងតម្លៃដែលរំពឹងទុកថានឹងអាចប្រមូលបានជាក់ស្តែង។

នាថ្ងៃចេញរបាយការណ៍នេះ ក្រុមប្រឹក្សាភិបាលពុំបានដឹងពីហេតុការណ៍ណាមួយដែលនឹងធ្វើឲ្យប៉ះពាល់ដល់ការកំណត់តម្លៃទ្រព្យសកម្មចរន្តនៅក្នុងរបាយការណ៍ហិរញ្ញវត្ថុរបស់ក្រុមហ៊ុនថាមានភាពមិនត្រឹមត្រូវនោះទេ។

វិធីសាស្ត្រកំណត់តម្លៃ

នាថ្ងៃចេញរបាយការណ៍នេះ ក្រុមប្រឹក្សាភិបាលពុំបានដឹងពីហេតុការណ៍ណាមួយដែលបានកើតឡើងដែលនឹង ធ្វើឲ្យប៉ះពាល់ដល់វិធីសាស្ត្រកំណត់តម្លៃដែលបានអនុវត្តកន្លងមក ក្នុងការវាយតម្លៃទ្រព្យសកម្ម និងបំណុលនៅក្នុងរបាយការណ៍ហិរញ្ញវត្ថុរបស់ក្រុមហ៊ុនថាមានភាពមិនត្រឹមត្រូវ ឬមិនសមស្របនោះទេ។

បំណុលយថាភាព

នាថ្ងៃការិយបរិច្ឆេទនៃរបាយការណ៍នេះ ពុំមាន៖

- (ក) ការប្រែប្រួលទ្រព្យសកម្មណាមួយរបស់ក្រុមហ៊ុន ដែលកើតមានឡើងដោយសារការដាក់បញ្ចាំសម្រាប់ការធានាចំពោះបំណុលរបស់បុគ្គលណាមួយចាប់តាំងពីដំណាច់ឆ្នាំឡើយ ឬ
- (ខ) បំណុលយថាភាពណាមួយដែលកើតមានឡើងចំពោះក្រុមហ៊ុន ចាប់តាំងពីចុងការិយបរិច្ឆេទមកក្រៅអំពីប្រតិបត្តិការអាជីវកម្មធម្មតារបស់ក្រុមហ៊ុន។

ក្រុមប្រឹក្សាភិបាលមានមតិថា ពុំមានបំណុលយថាភាព ឬបំណុលផ្សេងៗទៀតរបស់ក្រុមហ៊ុន ដែលត្រូវបំពេញ ឬអាចនឹងត្រូវបំពេញក្នុងរយៈពេល 12 ខែបន្ទាប់ពីចុងការិយបរិច្ឆេទនេះ ដែលនឹងធ្វើឲ្យមានផលប៉ះពាល់ ឬ អាចនឹងប៉ះពាល់ជាសារវន្តដល់លទ្ធភាពរបស់ក្រុមហ៊ុន ក្នុងការបំពេញកាតព្វកិច្ចរបស់ខ្លួនដូចដែលបានកំណត់ និងនៅពេលដែលដល់ថ្ងៃកំណត់។

ការផ្លាស់ប្តូរនៃហេតុការណ៍

នាថ្ងៃចេញរបាយការណ៍នេះ ក្រុមប្រឹក្សាភិបាល ពុំបានដឹងពីហេតុការណ៍ណាមួយដែលមិនបានវែកញែកនៅក្នុងរបាយការណ៍នេះ ឬក្នុងរបាយការណ៍ហិរញ្ញវត្ថុរបស់ក្រុមហ៊ុន ដែលនឹងបណ្តាលឲ្យមានគូលេខនៃចំនួនណាមួយដែលបានបង្ហាញនៅក្នុងរបាយការណ៍ហិរញ្ញវត្ថុមានភាពមិនត្រឹមត្រូវនោះទេ។

ប្រតិបត្តិការមិនប្រក្រតី

ក្រុមប្រឹក្សាភិបាលមានមតិថា លទ្ធផលនៃប្រតិបត្តិការរបស់ក្រុមហ៊ុន ក្នុងការិយបរិច្ឆេទហិរញ្ញវត្ថុនេះមិនមានផលប៉ះពាល់ជាសារវន្តដោយសកម្មភាពប្រតិបត្តិការ ឬព្រឹត្តិការណ៍ណាមួយដែលមានលក្ខណៈជាសារវន្ត និងមិនប្រក្រតីនោះទេ។

ក្រុមប្រឹក្សាភិបាល ក៏មានមតិផងដែរថានៅក្នុងចន្លោះពេលចាប់ពីថ្ងៃចុងការិយបរិច្ឆេទដល់ថ្ងៃចេញរបាយការណ៍នេះ ពុំមានចំណាត់ថ្នាក់សកម្មភាពប្រតិបត្តិការ ឬព្រឹត្តិការណ៍ណាមួយដែលមានលក្ខណៈជាសារវន្ត និងមិនប្រក្រតីកើតមានឡើងដែលអាចនាំឲ្យប៉ះពាល់ដល់ លទ្ធផលនៃប្រតិបត្តិការរបស់ក្រុមហ៊ុនក្នុងការិយបរិច្ឆេទដែលរបាយការណ៍នេះបានរៀបចំឡើងនោះទេ។

ព្រឹត្តិការណ៍ក្រោយកាលបរិច្ឆេទរបាយការណ៍

ពុំមានព្រឹត្តិការណ៍សារវន្តកើតឡើងក្រោយកាលបរិច្ឆេទរបាយការណ៍ ដែលតម្រូវឲ្យមានការលាតត្រដាង ឬនិយ័តភាពក្រៅពីព្រឹត្តិការណ៍ដែលបានលាតត្រដាងរួចហើយ នៅក្នុងកំណត់សម្គាល់ដែលភ្ជាប់ជាមួយនឹងរបាយការណ៍ហិរញ្ញវត្ថុ។

សមាជិកក្រុមប្រឹក្សាភិបាល

សមាជិកក្រុមប្រឹក្សាភិបាល ដែលបម្រើការនៅក្នុងការិយបរិច្ឆេទ និងនាថ្ងៃចេញរបាយការណ៍នេះមានរាយនាមដូចខាងក្រោម៖

លោក Yoichi Shiraishi	ប្រធានក្រុមប្រឹក្សាភិបាល
លោក លីម សុជាតិ	អភិបាល
លោក Mitsutoki Shigeta	អភិបាល
លោក ណា សុផឹ	អភិបាលឯករាជ្យ

ចំណែកហ៊ុនរបស់ក្រុមប្រឹក្សាភិបាល

មិនមានសមាជិកក្រុមប្រឹក្សាភិបាល កាន់កាប់ភាគហ៊ុនដោយផ្ទាល់ឬ ដោយប្រយោល នៅក្នុងការិយបរិច្ឆេទនេះឡើយ។

អត្ថប្រយោជន៍របស់ក្រុមប្រឹក្សាភិបាល

មិនថានៅក្នុងការិយបរិច្ឆេទ ឬនៅក្នុងអំឡុងការិយបរិច្ឆេទនៃរបាយការណ៍ហិរញ្ញវត្ថុនេះ គឺមិនមានកិច្ចព្រមព្រៀងណាមួយដែលក្រុមហ៊ុនជាភាគីម្ខាង ដែលកម្មវត្ថុនៃកិច្ចព្រមព្រៀងនោះអាចផ្តល់លទ្ធភាពដល់ក្រុមប្រឹក្សាភិបាលណាម្នាក់ឲ្យទទួលបាននូវអត្ថប្រយោជន៍តាមមធ្យោបាយផ្សេងៗ ដូចជាការទិញភាគហ៊ុន ឬប័ណ្ណបំណុលរបស់ក្រុមហ៊ុន ឬសាជីវកម្មដទៃឡើយ។

ចាប់តាំងពីចុងការិយបរិច្ឆេទហិរញ្ញវត្ថុនៃឆ្នាំកន្លងទៅក្រុមប្រឹក្សាភិបាលពុំបានទទួលឬមានសិទ្ធិទទួលបាននូវអត្ថប្រយោជន៍ណាមួយ (ក្រៅពីអត្ថប្រយោជន៍ដែលបានរាប់បញ្ចូលក្នុងចំនួនសរុបនៃឯកត្តជនដែលបានទទួល ឬកំណត់ និងអាចទទួលបានដោយក្រុមប្រឹក្សាភិបាល) តាមរយៈការចុះកិច្ចសន្យាធ្វើឡើងដោយក្រុមហ៊ុនជាមួយក្រុមប្រឹក្សាភិបាល ឬដោយក្រុមហ៊ុនផ្សេងដែលមានក្រុមប្រឹក្សាភិបាលជាសមាជិក ឬក៏ជាមួយក្រុមហ៊ុនផ្សេងដែលមានក្រុមប្រឹក្សាភិបាលជាសមាជិកនោះមានផលប្រយោជន៍ផ្នែកហិរញ្ញវត្ថុ ច្រើនជាងអ្វីត្រូវបានបង្ហាញនៅក្នុងរបាយការណ៍ហិរញ្ញវត្ថុ។

ការទទួលខុសត្រូវរបស់ក្រុមប្រឹក្សាភិបាលក្នុងការរៀបចំរបាយការណ៍ហិរញ្ញវត្ថុ

ក្រុមប្រឹក្សាភិបាលមានភារៈធ្វើការអះអាងបញ្ជាក់ថា របាយការណ៍ហិរញ្ញវត្ថុបានរៀបចំឡើងយ៉ាងត្រឹមត្រូវក្នុងកម្រិតជាសារវន្តនៃស្ថានភាពហិរញ្ញវត្ថុរបស់ក្រុមហ៊ុននាថ្ងៃទី 31 ខែ ធ្នូ ឆ្នាំ 2020 និងព្រមទាំងលទ្ធផលហិរញ្ញវត្ថុ និងលំហូរសាច់ប្រាក់សម្រាប់ការិយបរិច្ឆេទ ដែលបានបញ្ចប់ដោយអនុលោមទៅតាមស្តង់ដាររបាយការណ៍ទាក់ទងនឹងហិរញ្ញវត្ថុអន្តរជាតិនៃកម្ពុជា សម្រាប់សហគ្រាសធុនតូច និងមធ្យម (“CIFRS for SMEs”)។

នៅក្នុងការរៀបចំរបាយការណ៍ហិរញ្ញវត្ថុនេះ ក្រុមប្រឹក្សាភិបាលត្រូវ៖

- (ក) អនុម័តនូវគោលនយោបាយគណនេយ្យសមស្រប ដោយផ្អែកលើការវិនិច្ឆ័យ និងការប៉ាន់ប្រមាណយ៉ាងសមហេតុផល និងប្រុងប្រយ័ត្ន ព្រមទាំងអនុវត្តតាមគោលនយោបាយទាំងនេះប្រកបដោយសង្គតិភាព។
- (ខ) អនុលោមទៅតាម CIFRS for SMEs ឬប្រសិនបើមានការផ្លាស់ប្តូរពីនេះដើម្បីបង្ហាញពីភាពពិត និងត្រឹមត្រូវ គឺត្រូវតែបង្ហាញ និងពន្យល់ឲ្យបានច្បាស់លាស់ និងកំណត់បរិមាណឲ្យនៅក្នុង របាយការណ៍ហិរញ្ញវត្ថុ។
- (គ) ត្រួតពិនិត្យប្រព័ន្ធដំណើរការរៀបចំរបាយការណ៍ហិរញ្ញវត្ថុរបស់ក្រុមហ៊ុន និងរក្សាទុកនូវបញ្ជី គណនេយ្យឲ្យបានគ្រប់គ្រាន់ និងប្រព័ន្ធគ្រប់គ្រងផ្ទៃក្នុងឲ្យមានប្រសិទ្ធភាព។
- (ឃ) វាយតម្លៃនូវលទ្ធភាពរបស់ក្រុមហ៊ុនចំពោះការបន្តនិរន្តរភាពអាជីវកម្ម ទទួលខុសត្រូវលើការលាតត្រដាងព័ត៌មានប្រសិនបើពាក់ព័ន្ធនូវបញ្ហាទាំងឡាយដែលទាក់ទងទៅនឹងនិរន្តរភាពអាជីវកម្ម និង ប្រើប្រាស់មូលដ្ឋាននិរន្តរភាពនៃស្តង់ដារគណនេយ្យ លើកលែងតែក្រុមប្រឹក្សាភិបាលមានបំណងចង់ជម្រះបញ្ជីក្រុមហ៊ុន ឬបញ្ឈប់ប្រតិបត្តិការ ឬគ្មានជម្រើសសមរម្យដទៃទៀតក្រៅពីធ្វើបែបនេះ។
- (ង) ត្រួតពិនិត្យ និងដឹកនាំក្រុមហ៊ុនឲ្យមានប្រសិទ្ធភាពលើរាល់សេចក្តីសម្រេចសំខាន់ៗទាំងឡាយដែលប៉ះពាល់ដល់សកម្មភាពប្រតិបត្តិការ និងដំណើរការរបស់ក្រុមហ៊ុន ហើយត្រូវប្រាកដថាកិច្ចការនេះត្រូវបានឆ្លុះបញ្ចាំងយ៉ាងត្រឹមត្រូវនៅក្នុងរបាយការណ៍ហិរញ្ញវត្ថុ។

ក្រុមប្រឹក្សាភិបាលធានាអះអាងថា បានអនុវត្តនូវរាល់តម្រូវការដូចដែលបានរាយការណ៍ខាងលើក្នុងការរៀបចំរបាយការណ៍ហិរញ្ញវត្ថុរបស់ក្រុមហ៊ុន។

ការអនុម័តលើរបាយការណ៍ហិរញ្ញវត្ថុ

ក្រុមប្រឹក្សាភិបាលរបស់ គ្រឹះស្ថានមីក្រូហិរញ្ញវត្ថុ ប៊ែមប៊ូ ហ្វាយនែន ភីអិលស៊ី សូមធ្វើការអនុម័តលើរបាយការណ៍ហិរញ្ញវត្ថុ ដែលភ្ជាប់មកជាមួយដូចបានបង្ហាញនៅទំព័រទី 10 ដល់ 49 ថាបានបង្ហាញនូវភាពត្រឹមត្រូវក្នុងកម្រិតជាសារវន្តនៃស្ថានភាព ហិរញ្ញវត្ថុរបស់ក្រុមហ៊ុននាថ្ងៃទី 31 ខែធ្នូ ឆ្នាំ 2020 ព្រមទាំងលទ្ធផលហិរញ្ញវត្ថុ និងលំហូរសាច់ប្រាក់សម្រាប់ការិយបរិច្ឆេទ ដែលបានបញ្ចប់ដោយអនុលោមតាមស្តង់ដាររបាយការណ៍ទាក់ទងនឹងហិរញ្ញវត្ថុអន្តរជាតិនៃកម្ពុជា សម្រាប់សហគ្រាស ធុនតូច និងមធ្យម។

ចុះហត្ថលេខាដោយអនុលោមទៅតាមសេចក្តីសម្រេចរបស់ក្រុមប្រឹក្សាភិបាល



លោក លីម សុជាតិ
អភិបាល

រាជធានីភ្នំពេញ ព្រះរាជាណាចក្រកម្ពុជា
ថ្ងៃទី 22 ខែ មេសា ឆ្នាំ 2021

៧. របាយការណ៍របស់សវនករឯករាជ្យ

ជូនចំពោះភាគទុនិក

គ្រឹះស្ថានមីក្រូហិរញ្ញវត្ថុ ប៊ែមប៊ូ ហ្វាយនែន ភីអិលស៊ី

មតិសវនកម្ម

យើងខ្ញុំបានធ្វើសវនកម្មលើរបាយការណ៍ហិរញ្ញវត្ថុរបស់ គ្រឹះស្ថានមីក្រូហិរញ្ញវត្ថុ ប៊ែមប៊ូ ហ្វាយនែន ភីអិលស៊ី ហៅកាត់ថា (“ក្រុមហ៊ុន”) ដែលរួមមានរបាយការណ៍ស្ថានភាពហិរញ្ញវត្ថុនាថ្ងៃទី 31 ខែ ធ្នូ ឆ្នាំ 2020 របាយការណ៍លទ្ធផលលម្អិត របាយការណ៍ស្តីពីបម្រែបម្រួលមូលធន និងរបាយការណ៍លំហូរសាច់ប្រាក់ សម្រាប់ការិយបរិច្ឆេទដែលបានបញ្ចប់ និងកំណត់សម្គាល់ដែលរួមមានគោលនយោបាយគណនេយ្យសំខាន់ៗ ព្រមទាំងព័ត៌មានពន្យល់ផ្សេងៗទៀតដែលបានបង្ហាញនៅទំព័រទី 10 ដល់ 49។

ជាមតិរបស់យើងខ្ញុំ របាយការណ៍ហិរញ្ញវត្ថុ បានបង្ហាញនូវភាពត្រឹមត្រូវ ក្នុងកម្រិតជាសារវន្តនៃស្ថានភាពហិរញ្ញវត្ថុរបស់ ក្រុមហ៊ុននាថ្ងៃទី31 ខែធ្នូ ឆ្នាំ2020 ព្រមទាំងលទ្ធផលហិរញ្ញវត្ថុ និងលំហូរសាច់ប្រាក់របស់ក្រុមហ៊ុនសម្រាប់ការិយបរិច្ឆេទ ដែលបានបញ្ចប់ ដោយអនុលោមតាមស្តង់ដាររបាយការណ៍ទាក់ទងនឹងហិរញ្ញវត្ថុអន្តរជាតិនៃកម្ពុជា សម្រាប់សហគ្រាស ធុនតូច និងមធ្យម (“CIFRS for SMEs”)។

មូលដ្ឋាននៃមតិសវនកម្ម

យើងខ្ញុំបានធ្វើសវនកម្មដោយអនុលោមទៅតាមស្តង់ដារសវនកម្មអន្តរជាតិនៃកម្ពុជា។ ការទទួលខុសត្រូវរបស់យើងខ្ញុំ ដែលស្របតាមស្តង់ដារទាំងនោះ ត្រូវបានរៀបរាប់បន្ថែមទៀតនៅក្នុងកថាខណ្ឌស្តីពីការទទួលខុសត្រូវរបស់សវនករ សម្រាប់ការធ្វើសវនកម្មលើរបាយការណ៍ហិរញ្ញវត្ថុ ដែលមាននៅក្នុងរបាយការណ៍របស់យើងខ្ញុំ។ យើងខ្ញុំគឺឯករាជ្យពី ក្រុមហ៊ុនតាមតម្រូវការក្រុមសីលធម៌ដែលពាក់ព័ន្ធនឹងការធ្វើសវនកម្មលើរបាយការណ៍ហិរញ្ញវត្ថុ នៅក្នុងព្រះរាជាណាចក្រ កម្ពុជា ហើយយើងខ្ញុំបានបំពេញតាមក្របខណ្ឌទំនួលខុសត្រូវក្រុមសីលធម៌ផ្សេងៗ ស្របតាមតម្រូវការទាំងនោះ។ យើងខ្ញុំ ជឿជាក់ថាការស្តង់ដារសវនកម្មដែលយើងខ្ញុំប្រមូលបានមានលក្ខណៈគ្រប់គ្រាន់ និងសមស្របសម្រាប់ជាមូលដ្ឋានក្នុងការ បញ្ចេញមតិសវនកម្មរបស់យើងខ្ញុំ។

បញ្ហាផ្សេងៗ

របាយការណ៍ហិរញ្ញវត្ថុរបស់ក្រុមហ៊ុនសម្រាប់ការិយបរិច្ឆេទដែលបានបញ្ចប់ថ្ងៃទី 31 ខែ ធ្នូ ឆ្នាំ 2019 ត្រូវបានធ្វើសវនកម្ម ដោយសវនករផ្សេងទៀតដែលបានបញ្ចេញមតិសវនកម្មនៅថ្ងៃទី 30 ខែ មិថុនា ឆ្នាំ 2020 ថារបាយការណ៍ហិរញ្ញវត្ថុនោះ មានភាពត្រឹមត្រូវ។

ព័ត៌មានផ្សេងៗ

អ្នកគ្រប់គ្រងមានការទទួលខុសត្រូវលើព័ត៌មានផ្សេងៗ។ ព័ត៌មានផ្សេងៗ ដែលបានទទួលត្រឹមកាលបរិច្ឆេទនៃ របាយការណ៍របស់សវនករ មានរបាយការណ៍របស់ក្រុមប្រឹក្សាភិបាលនៅទំព័រ 1 ដល់ទី 5 ចំណែករបាយការណ៍ប្រចាំឆ្នាំ របស់ក្រុមហ៊ុនរំពឹងថានឹងផ្តល់ឲ្យយើងខ្ញុំក្រោយកាលបរិច្ឆេទនៃរបាយការណ៍សវនកម្មនេះ។

មតិរបស់យើងខ្ញុំ ទៅលើរបាយការណ៍ហិរញ្ញវត្ថុមិនបានគ្របដណ្តប់ព័ត៌មានផ្សេងៗឡើយ ហើយយើងខ្ញុំក៏មិនបានផ្តល់នូវ អំណះអំណាងណាមួយលើព័ត៌មានផ្សេងៗទាំងនេះឡើយ។ ពាក់ព័ន្ធនឹងការធ្វើសវនកម្មរបស់យើងខ្ញុំលើរបាយការណ៍ ហិរញ្ញវត្ថុ ការទទួលខុសត្រូវរបស់យើងខ្ញុំ គឺត្រូវអានព័ត៌មានផ្សេងៗ ហើយពិចារណាថាតើព័ត៌មានផ្សេងៗនោះ មានភាព មិនស្របគ្នាជាសារវន្តជាមួយរបាយការណ៍ហិរញ្ញវត្ថុ ឬការយល់ដឹងរបស់យើងខ្ញុំនៅក្នុងការធ្វើសវនកម្ម ឬមានបង្ហាញនូវ កំហុសឆ្គងជាសារវន្តឬទេ។ ប្រសិនបើការអានព័ត៌មានផ្សេងៗ ដែលបានទទួលមុនកាលបរិច្ឆេទនៃរបាយការណ៍សវនកម្ម នេះអាចឲ្យយើងខ្ញុំសន្និដ្ឋានថា មានកំហុសឆ្គងជាសារវន្តកើតឡើង យើងខ្ញុំត្រូវរាយការណ៍ទៅតាមស្ថានភាពជាក់ស្តែង។ យើងខ្ញុំពុំមានអ្វីដែលត្រូវ រាយការណ៍ពាក់ព័ន្ធនឹងព័ត៌មានផ្សេងៗនេះទេ។

ការទទួលខុសត្រូវលើរបាយការណ៍ហិរញ្ញវត្ថុរបស់អ្នកគ្រប់គ្រង និងអ្នកទទួលខុសត្រូវលើអភិបាលកិច្ច

អ្នកគ្រប់គ្រងមានភារៈទទួលខុសត្រូវលើការរៀបចំ និងការបង្ហាញនូវភាពត្រឹមត្រូវនៃរបាយការណ៍ហិរញ្ញវត្ថុដោយ អនុលោមតាមស្តង់ដាររបាយការណ៍ទាក់ទងនឹងហិរញ្ញវត្ថុអន្តរជាតិនៃកម្ពុជា សម្រាប់សហគ្រាសធុនតូច និងមធ្យម ហើយ និងទទួលខុសត្រូវលើប្រព័ន្ធត្រួតពិនិត្យផ្ទៃក្នុង ដែលអ្នកគ្រប់គ្រងកំណត់ថាមានភាពចាំបាច់សម្រាប់ការរៀបចំ របាយការណ៍ហិរញ្ញវត្ថុឲ្យជឿជាក់ពីការបង្ហាញខុសជាសារវន្តដោយសារតែការក្លែងបន្លំ ឬកំហុសឆ្គង។

នៅក្នុងការរៀបចំរបាយការណ៍ហិរញ្ញវត្ថុ អ្នកគ្រប់គ្រងមានភារៈទទួលខុសត្រូវលើការវាយតម្លៃនូវលទ្ធភាពរបស់ក្រុមហ៊ុន ក្នុងការបន្តនិរន្តរភាពអាជីវកម្ម ទទួលខុសត្រូវលើការលាតត្រដាងព័ត៌មានប្រសិនបើពាក់ព័ន្ធនូវបញ្ហាទាំងឡាយដែល ទាក់ទងទៅនឹងនិរន្តរភាពអាជីវកម្ម និងប្រើប្រាស់មូលដ្ឋាននិរន្តរភាពនៃគណនេយ្យលើកលែងតែអ្នកគ្រប់គ្រងមានបំណង ចង់ជម្រះបញ្ជី ផ្អាកដំណើរការក្រុមហ៊ុន ឬគ្មានជម្រើសសមរម្យដទៃទៀតក្រៅពីធ្វើបែបនេះ។

អ្នកទទួលខុសត្រូវលើអភិបាលកិច្ច មានភារៈទទួលខុសត្រូវក្នុងការត្រួតពិនិត្យដំណើរការហិរញ្ញវត្ថុរបស់ក្រុមហ៊ុន។

ការទទួលខុសត្រូវរបស់សវនករសម្រាប់ការធ្វើសវនកម្មរបាយការណ៍ហិរញ្ញវត្ថុ

គោលដៅរបស់យើងខ្ញុំ គឺផ្តល់នូវអំណះអំណាងសមហេតុផលថា របាយការណ៍ហិរញ្ញវត្ថុទាំងមូលមិនមានការបង្ហាញខុស ជាសារវន្តដោយសារតែការក្លែងបន្លំ ឬកំហុសឆ្គង និងផ្តល់នូវរបាយការណ៍របស់សវនករដែលរួមបញ្ចូលទាំងមតិសវនកម្ម របស់យើងខ្ញុំ។ អំណះអំណាងសមហេតុផលគឺជាអំណះអំណាងមានកម្រិតខ្ពស់មួយ ប៉ុន្តែវាមិនអាចធានាថាគ្រប់ពេលនៃ ការធ្វើសវនកម្ម ដោយអនុលោមទៅតាមស្តង់ដារសវនកម្មអន្តរជាតិនៃកម្ពុជាអាចរកឃើញនូវការបង្ហាញខុសជាសារវន្ត ដែលបានកើតឡើងនោះទេ។ ការបង្ហាញខុសជាសារវន្តអាចកើតឡើងដោយសារការក្លែងបន្លំ ឬកំហុសឆ្គង ហើយត្រូវបាន ចាត់ទុកថាជាសារវន្តនៅពេលដែលការក្លែងបន្លំ ឬកំហុសឆ្គងតែមួយ ឬក៏រួមបញ្ចូលគ្នាមានផលប៉ះពាល់ដល់ការសម្រេច ចិត្តផ្នែកសេដ្ឋកិច្ចរបស់អ្នកប្រើប្រាស់ដោយយោងលើរបាយការណ៍ហិរញ្ញវត្ថុនេះ។

ជាផ្នែកមួយនៃការធ្វើសវនកម្មដោយអនុលោមទៅតាមស្តង់ដារសវនកម្មអន្តរជាតិនៃកម្ពុជា យើងខ្ញុំអនុវត្តនូវការវិនិច្ឆ័យ ដែលប្រកបទៅដោយវិជ្ជាជីវៈ និងរក្សានូវមជ្ឈិមធម៌យមក្នុងអំឡុងពេលសវនកម្ម។

យើងខ្ញុំក៏បាន៖

- ធ្វើការកំណត់ និងវាយតម្លៃនូវហានិភ័យនៃការបង្ហាញខុសជាសារវន្តលើរបាយការណ៍ហិរញ្ញវត្ថុដោយសារតែការក្លែង បន្លំ ឬកំហុសឆ្គង និងទទួលខុសត្រូវលើការរៀបចំ និងការអនុវត្តនូវនីតិវិធីសវនកម្មដើម្បីឆ្លើយតបទៅនឹងហានិភ័យ ទាំងនោះ និងប្រមូលនូវភស្តុតាងដែលមានលក្ខណៈគ្រប់គ្រាន់និងសមស្របសម្រាប់ជាមូលដ្ឋានក្នុងការបញ្ចេញមតិ សវនកម្មរបស់យើងខ្ញុំ។ ហានិភ័យដែលមិនអាចរកឃើញនូវការបង្ហាញខុសជាសារវន្តដែលកើតឡើងដោយសារតែ ការក្លែងបន្លំ មានលក្ខណៈខ្ពស់ជាងការបង្ហាញខុសកើតឡើងពីកំហុសឆ្គងដោយសារតែការក្លែងបន្លំអាចរួមបញ្ចូល ទាំងការយុបយិតគ្នា ការលួចបន្លំ ការលុបចោលដោយចេតនាការបកស្រាយមិនពិត ឬមិនអនុវត្តតាមនីតិវិធីគ្រប់គ្រង ផ្ទៃក្នុង។
- ទទួលបាននូវការយល់ដឹងអំពីការគ្រប់គ្រងផ្ទៃក្នុងដែលពាក់ព័ន្ធនឹងការធ្វើសវនកម្ម ក្នុងគោលបំណងដើម្បីរៀបចំនូវ នីតិវិធីសវនកម្មដែលសមស្របទៅតាមកាលៈទេសៈ ប៉ុន្តែមិនមែនក្នុងគោលបំណងដើម្បីបញ្ចេញមតិលើប្រសិទ្ធភាព នៃការគ្រប់គ្រងផ្ទៃក្នុង របស់ក្រុមហ៊ុនឡើយ។
- ការវាយតម្លៃលើភាពសមស្របនៃគោលនយោបាយគណនេយ្យដែលក្រុមហ៊ុនបានប្រើប្រាស់ និងភាពសមហេតុផល នៃការប៉ាន់ស្មានគណនេយ្យសំខាន់ៗ ព្រមទាំងការលាតត្រដាងព័ត៌មានពាក់ព័ន្ធដែលបានធ្វើឡើងដោយអ្នក គ្រប់គ្រង។

- ធ្វើការសន្និដ្ឋានលើភាពសមស្របនៃការប្រើប្រាស់មូលដ្ឋាននិរន្តរភាពនៃគណនេយ្យ របស់អ្នកគ្រប់គ្រងហើយដោយផ្អែកទៅលើភស្តុតាងសវនកម្មដែលទទួលបាន ធ្វើការសន្និដ្ឋានថាភាពមិនច្បាស់លាស់ជាសារវន្តពាក់ព័ន្ធនឹងព្រឹត្តិការណ៍ ឬលក្ខខណ្ឌដែលអាចធ្វើឲ្យមានមន្ទិលជាសារវន្តលើលទ្ធភាពរបស់ក្រុមហ៊ុនដើម្បីបន្តនិរន្តរភាពអាជីវកម្ម។ ប្រសិនបើយើងខ្ញុំធ្វើការសន្និដ្ឋានថាមានអត្ថិភាពនៃភាពមិនប្រាកដប្រជាជាសារវន្ត យើងខ្ញុំចាំបាច់ត្រូវបញ្ចូលនៅក្នុងរបាយការណ៍របស់យើងខ្ញុំ ដើម្បីទាញចំណាប់អារម្មណ៍លើការលាតត្រដាងព័ត៌មានពាក់ព័ន្ធនៅក្នុងរបាយការណ៍ហិរញ្ញវត្ថុ ឬប្រសិនបើការលាតត្រដាងព័ត៌មានមានលក្ខណៈមិនគ្រប់គ្រាន់ យើងខ្ញុំចាំបាច់ត្រូវផ្តល់មតិសវនកម្មដែលមានបញ្ហា។ ការសន្និដ្ឋានរបស់យើងខ្ញុំគឺផ្អែកតាមភស្តុតាងសវនកម្មដែលប្រមូលបាន ត្រឹមកាលបរិច្ឆេទនៃរបាយការណ៍សវនកម្មរបស់យើងខ្ញុំ។ យ៉ាងណាក៏ដោយព្រឹត្តិការណ៍ ឬលក្ខខណ្ឌនាពេលអនាគតអាចធ្វើឲ្យក្រុមហ៊ុនបញ្ឈប់និរន្តរភាពនៃអាជីវកម្ម។
- វាយតម្លៃលើការបង្ហាញ រចនាសម្ព័ន្ធ និងខ្លឹមសារនៃរបាយការណ៍ហិរញ្ញវត្ថុទាំងមូល ដែលរួមបញ្ចូលទាំងការ លាតត្រដាងព័ត៌មាន និងវាយតម្លៃថាតើរបាយការណ៍ហិរញ្ញវត្ថុបានបង្ហាញពីប្រតិបត្តិការ និងព្រឹត្តិការណ៍ពាក់ព័ន្ធក្នុងអត្ថន័យដែលអាចសម្រេចបាននូវការបង្ហាញរបាយការណ៍ហិរញ្ញវត្ថុដ៏ត្រឹមត្រូវ។

យើងខ្ញុំបានផ្តល់ព័ត៌មានជូនអ្នកទទួលខុសត្រូវលើអភិបាលកិច្ច ចំពោះកត្តាពាក់ព័ន្ធនឹងសវនកម្មរួមមានជាអាទិ៍វិសាលភាព និងពេលវេលាដែលបានគ្រោងទុកសម្រាប់ការធ្វើសវនកម្ម និងការរកឃើញបញ្ហាសវនកម្មជាសារវន្ត រួមបញ្ចូលទាំងចំណុចខ្លះខាតនៃការគ្រប់គ្រងផ្ទៃក្នុងដែលបានរកឃើញក្នុងអំឡុងពេលធ្វើសវនកម្ម។

តំណាងក្រុមហ៊ុន **អេហ្វអាយអាយ&អិសស៊ីអេត**



ហេង សិតា
នាយកគ្រប់គ្រង

រាជធានីភ្នំពេញ ព្រះរាជាណាចក្រកម្ពុជា
ថ្ងៃទី 22 ខែ មេសា ឆ្នាំ 2021

គ្រឹះស្ថានមីក្រូហិរញ្ញវត្ថុ ប៊ែមប៊ី ហ្វាយនែន ភីអិលស៊ី
របាយការណ៍ស្ថានភាពហិរញ្ញវត្ថុ
នាថ្ងៃទី៣១ ខែធ្នូ ឆ្នាំ២០២០

	កំណត់ សម្គាល់	2020		2019	
		ដុល្លារអាមេរិក	ពាន់រៀល (កំណត់ សម្គាល់២.៤)	ដុល្លារអាមេរិក	ពាន់រៀល (កំណត់ សម្គាល់២.៤)
ទ្រព្យសកម្ម					
សាច់ប្រាក់ក្នុងដៃ	4	69,598	281,524	62,855	256,134
ប្រាក់បញ្ញើ និងប្រាក់តម្កល់នៅធនាគារ ជាតិនៃកម្ពុជា	5	132,058	534,175	131,723	536,771
ប្រាក់បញ្ញើ និងប្រាក់តម្កល់នៅធនាគារ ឥណទានផ្តល់ដល់អតិថិជន	6	575,364	2,327,347	396,885	1,617,306
7	7,731,692	31,274,694	6,944,899	28,300,463	
ទ្រព្យសកម្មផ្សេងៗ	8	260,714	1,054,587	110,472	450,172
ទ្រព្យ និងបរិក្ខារ	9	48,627	196,696	30,683	125,033
ទ្រព្យសកម្មអរូបី	10	16,462	66,589	11,548	47,058
ទ្រព្យសកម្មសរុប		8,834,515	35,735,612	7,689,065	31,332,937
បំណុល និងមូលធន					
បំណុល					
បំណុលផ្សេងៗ	11	126,284	510,819	146,761	598,051
បំណុលពន្ធលើប្រាក់ចំណេញប្រចាំឆ្នាំ	12.1	1,614	6,529	1,430	5,827
ប្រាក់កម្ចីពីភាគទុនិក	13	6,450,653	26,092,891	5,329,655	21,718,344
បំណុលសរុប		6,578,551	26,610,239	5,477,846	22,322,222
មូលធន					
ដើមទុន	14	2,500,000	10,000,000	2,500,000	10,000,000
ទុនបម្រុងតាមបទប្បញ្ញត្តិ	15	72,781	294,399	81,530	328,457
ប្រាក់ខាតបង្គរ		(316,817)	(1,260,927)	(370,311)	(1,479,022)
លម្អៀងពីការប្តូររូបិយប័ណ្ណ		-	91,901	-	161,280
មូលធនសរុប		2,255,964	9,125,373	2,211,219	9,010,715
បំណុល និងមូលធនសរុប		8,834,515	35,735,612	7,689,065	31,332,937

កំណត់សម្គាល់ដែលភ្ជាប់ជូននេះ គឺជាផ្នែកមួយនៃរបាយការណ៍ហិរញ្ញវត្ថុ។

គ្រឹះស្ថានមីក្រូហិរញ្ញវត្ថុ ប៊ែមប៊ី ហ្វាយនែន ភីអិលស៊ី
របាយការណ៍លទ្ធផលលម្អិត
សម្រាប់ការិយបរិច្ឆេទដែលបានបញ្ចប់ថ្ងៃទី៣១ ខែធ្នូ ឆ្នាំ២០២០

	កំណត់ សម្គាល់	2020		2019	
		ដុល្លារអាមេរិក	ពាន់រៀល (កំណត់ សម្គាល់២.៤)	ដុល្លារអាមេរិក	ពាន់រៀល (កំណត់ សម្គាល់២.៤)
ចំណូលពីការប្រាក់	16	1,832,791	7,472,289	1,393,409	5,646,093
ចំណាយលើការប្រាក់	17	(744,449)	(3,035,119)	(465,052)	(1,884,391)
ចំណូលពីការប្រាក់សុទ្ធ		1,088,342	4,437,170	928,357	3,761,702
ចំណូលផ្សេងៗ	18	49,314	201,053	17,332	70,229
ចំណូលប្រតិបត្តិការសរុប		1,137,656	4,638,223	945,689	3,831,931
ចំណាយលើបុគ្គលិក	19	(667,823)	(2,722,714)	(411,833)	(1,668,747)
សំវិធានធនលើឱនភាពនៃឥណទាន					
ផ្តល់ដល់អតិថិជន	7	(97,264)	(396,545)	(33,198)	(134,518)
រំលស់	20	(23,078)	(94,089)	(13,348)	(54,086)
ចំណាយទូទៅ និងរដ្ឋបាល	21	(286,012)	(1,166,071)	(196,405)	(795,833)
ប្រាក់ចំណេញមុនពន្ធដកពន្ធ		63,479	258,804	290,905	1,178,747
ចំណាយពន្ធលើប្រាក់ចំណេញ	12.2	(18,734)	(76,379)	(14,254)	(57,757)
ប្រាក់ចំណេញសុទ្ធសម្រាប់ការិយបរិច្ឆេទ		44,745	182,425	276,651	1,120,990
លទ្ធផលលម្អិតផ្សេងៗ					
លម្អៀងពីការប្តូររូបិយប័ណ្ណ		-	(67,767)	-	116,631
សរុបលទ្ធផលលម្អិតសម្រាប់ការិយបរិច្ឆេទ		44,745	114,658	276,651	1,237,621

កំណត់សម្គាល់ដែលភ្ជាប់ជូននេះ គឺជាផ្នែកមួយនៃរបាយការណ៍ហិរញ្ញវត្ថុ។

គ្រឹះស្ថានមីក្រូហិរញ្ញវត្ថុ ម៉ែមមី ហ្វាយនែន ភីអិលស៊ី
របាយការណ៍ស្តីពីបម្រែបម្រួលមូលធន
សម្រាប់ការិយបរិច្ឆេទដែលបានបញ្ចប់ថ្ងៃទី៣១ ខែធ្នូ ឆ្នាំ២០២០

	ដើមទុន		ទុនបម្រុងតាមបទប្បញ្ញត្តិ		ប្រាក់ខាតបង្គរ		លម្អៀងពីការប្តូររូបិយប័ណ្ណ		សរុប	
	ដុល្លារអាមេរិក	ពាន់រៀល (កំណត់សម្គាល់២.៤)	ដុល្លារអាមេរិក	ពាន់រៀល (កំណត់សម្គាល់២.៤)	ដុល្លារអាមេរិក	ពាន់រៀល (កំណត់សម្គាល់២.៤)	ដុល្លារអាមេរិក	ពាន់រៀល (កំណត់សម្គាល់២.៤)	ដុល្លារអាមេរិក	ពាន់រៀល (កំណត់សម្គាល់២.៤)
នាថ្ងៃទី១ ខែមករា ឆ្នាំ២០១៩	2,500,000	10,000,000	66,278	266,305	(631,710)	(2,538,211)	-	45,000	1,934,568	7,773,094
លទ្ធផលលម្អិតសម្រាប់ការិយបរិច្ឆេទ										
ប្រាក់ចំណេញសុទ្ធសម្រាប់ការិយបរិច្ឆេទ	-	-	-	-	276,651	1,120,990	-	-	276,651	1,120,990
ការផ្ទេរ	-	-	15,252	61,801	(15,252)	(61,801)	-	-	-	-
<i>លទ្ធផលលម្អិតផ្សេងៗ</i>										
លម្អៀងពីការប្តូររូបិយប័ណ្ណ	-	-	-	351	-	-	-	116,280	-	116,631
សរុបលទ្ធផលលម្អិតសម្រាប់ការិយបរិច្ឆេទ	-	-	15,252	62,152	261,399	1,059,189	-	116,280	276,651	1,237,621
នាថ្ងៃទី៣១ ខែធ្នូ ឆ្នាំ២០១៩	2,500,000	10,000,000	81,530	328,457	(370,311)	(1,479,022)	-	161,280	2,211,219	9,010,715

គ្រឹះស្ថានមីក្រូហិរញ្ញវត្ថុ ប៊ែមប៊ី ហ្វាយនែន ភីអិលស៊ី
របាយការណ៍ស្តីពីបម្រែបម្រួលមូលធន
សម្រាប់ការិយបរិច្ឆេទដែលបានបញ្ចប់ថ្ងៃទី៣១ ខែធ្នូ ឆ្នាំ២០២០

	ដើមទុន		ទុនបម្រុងតាមបទប្បញ្ញត្តិ		ប្រាក់ខាតបង្គរ		លម្អៀងពីការប្តូររូបិយប័ណ្ណ		សរុប	
	ដុល្លារអាមេរិក	ពាន់រៀល (កំណត់សម្គាល់២.៤)	ដុល្លារអាមេរិក	ពាន់រៀល (កំណត់សម្គាល់២.៤)	ដុល្លារអាមេរិក	ពាន់រៀល (កំណត់សម្គាល់២.៤)	ដុល្លារអាមេរិក	ពាន់រៀល (កំណត់សម្គាល់២.៤)	ដុល្លារអាមេរិក	ពាន់រៀល (កំណត់សម្គាល់២.៤)
នៅថ្ងៃទី១ ខែមករា ឆ្នាំ២០២០	2,500,000	10,000,000	81,530	328,457	(370,311)	(1,479,022)	-	161,280	2,211,219	9,010,715
លទ្ធផលលម្អិតសម្រាប់ការិយបរិច្ឆេទ										
ប្រាក់ចំណេញសុទ្ធសម្រាប់ការិយបរិច្ឆេទ	-	-	-	-	44,745	182,425	-	-	44,745	182,425
ការផ្ទេរ	-	-	(8,749)	(35,670)	8,749	35,670	-	-	-	-
<i>លទ្ធផលលម្អិតផ្សេងៗ</i>										
លម្អៀងពីការប្តូររូបិយប័ណ្ណ	-	-	-	1,612	-	-	-	(69,379)	-	(67,767)
សរុបលទ្ធផលលម្អិតសម្រាប់ការិយបរិច្ឆេទ	-	-	(8,749)	(34,058)	53,494	218,095	-	(69,379)	44,745	114,658
នៅថ្ងៃទី៣១ ខែធ្នូ ឆ្នាំ២០២០	2,500,000	10,000,000	72,781	294,399	(316,817)	(1,260,927)	-	91,901	2,255,964	9,125,373

គ្រឹះស្ថានមីក្រូហិរញ្ញវត្ថុ ប៊ែមប៊ី ហ្វាយនែន ភីអិលស៊ី
របាយការណ៍លំហូរសាច់ប្រាក់
សម្រាប់ការិយបរិច្ឆេទដែលបានបញ្ចប់ថ្ងៃទី៣១ ខែធ្នូ ឆ្នាំ២០២០

	2020		2019	
	ដុល្លារអាមេរិក	ពាន់រៀល (កំណត់ សម្គាល់២.៤)	ដុល្លារអាមេរិក	ពាន់រៀល (កំណត់ សម្គាល់២.៤)
លំហូរសាច់ប្រាក់ពីសកម្មភាពប្រតិបត្តិការ				
ប្រាក់ចំណេញសុទ្ធសម្រាប់ការិយបរិច្ឆេទ និយ័តភាពលើ៖	44,745	182,425	276,651	1,120,990
ចំណាយពន្ធលើប្រាក់ចំណេញ	18,734	76,379	14,254	57,757
ឱនភាពនៃទ្រព្យសកម្មហិរញ្ញវត្ថុ	97,264	396,545	33,198	134,518
រំលស់	23,078	94,089	13,348	54,086
សំវិធានធនលើឱនភាពនៃឥណទាន ផ្តល់ដល់អតិថិជន	-	-	2,273	9,212
ទ្រព្យ និងបរិក្ខារដែលបានលុបចោល	-	-	1,856	7,521
	183,821	749,438	341,580	1,384,084
បម្រែបម្រួល៖				
ឥណទានផ្តល់ដល់អតិថិជន	(884,057)	(3,604,300)	(2,744,715)	(11,121,585)
ទ្រព្យសកម្មផ្សេងៗ	(150,242)	(612,537)	(31,353)	(127,044)
បំណុលផ្សេងៗ	(20,477)	(83,485)	65,340	264,757
	(870,955)	(3,550,884)	(2,369,148)	(9,599,788)
ពន្ធលើប្រាក់ចំណេញដែលបានបង់	(18,550)	(75,628)	(13,652)	(55,318)
សាច់ប្រាក់សុទ្ធប្រើប្រាស់ក្នុងសកម្មភាព ប្រតិបត្តិការ	(889,505)	(3,626,512)	(2,382,800)	(9,655,106)
លំហូរសាច់ប្រាក់ពីសកម្មភាពវិនិយោគ				
ការទិញទ្រព្យ និងបរិក្ខារ	(39,812)	(162,314)	(24,238)	(98,212)
ការទិញទ្រព្យសកម្មអរូបី	(6,590)	(26,867)	-	-
សាច់ប្រាក់ទទួលបានពីការលក់ទ្រព្យ និងបរិក្ខារ	466	1,900	-	-
សាច់ប្រាក់សុទ្ធប្រើប្រាស់ក្នុងសកម្មភាពវិនិយោគ	(45,936)	(187,281)	(24,238)	(98,212)

	2020		2019	
	ដុល្លារអាមេរិក	ពាន់រៀល (កំណត់ សម្គាល់ 2.4)	ដុល្លារអាមេរិក	ពាន់រៀល (កំណត់ សម្គាល់ 2.4)
លំហូរសាច់ប្រាក់ពីសកម្មភាពហិរញ្ញប្បទាន				
ប្រាក់កម្ចីពីភាគទុនិក	1,120,998	4,570,309	2,650,000	10,737,800
ការទូទាត់សងប្រាក់កម្ចីពីភាគទុនិក	-	-	(119,016)	(482,254)
សាច់ប្រាក់សុទ្ធទទួលបានពីសកម្មភាពហិរញ្ញប្បទាន	1,120,998	4,570,309	2,530,984	10,255,546
ការកើនឡើងសុទ្ធនៃសាច់ប្រាក់ និង សាច់ប្រាក់សមមូល	185,557	756,516	123,946	502,228
សាច់ប្រាក់ និងសាច់ប្រាក់សមមូល នាថ្ងៃទី 1 ខែ មករា	466,463	1,900,836	342,517	1,395,757
លម្អៀងពីការប្តូររូបិយប័ណ្ណ	-	(19,931)	-	2,851
សាច់ប្រាក់ និងសាច់ប្រាក់សមមូលនាថ្ងៃទី 31 ខែ ធ្នូ (កំណត់សម្គាល់ 22)	652,020	2,637,421	466,463	1,900,836

កំណត់សម្គាល់ដែលភ្ជាប់ជូននេះ គឺជាផ្នែកមួយនៃរបាយការណ៍ហិរញ្ញវត្ថុ។

គ្រឹះស្ថានមីក្រូហិរញ្ញវត្ថុ ប៊ែមប៊ូ ហ្វាយនែន ភីអិលស៊ី
កំណត់សម្គាល់លើរបាយការណ៍ហិរញ្ញវត្ថុ
សម្រាប់ការិយបរិច្ឆេទដែលបានបញ្ចប់ថ្ងៃទី31 ខែធ្នូ ឆ្នាំ2020

1. ព័ត៌មានអំពីក្រុមហ៊ុន

គ្រឹះស្ថានមីក្រូហិរញ្ញវត្ថុ ប៊ែមប៊ូ ហ្វាយនែន ភីអិលស៊ី ហៅកាត់ថា (“ក្រុមហ៊ុន”) បានចុះបញ្ជីពាណិជ្ជកម្មជាក្រុមហ៊ុនមហាជនទទួលខុសត្រូវមានកម្រិត នៅក្នុងព្រះរាជាណាចក្រកម្ពុជា ក្រោមវិញ្ញាបនបត្រចុះបញ្ជីលេខ 00012949 (លេខចុះបញ្ជីចាស់ Co. 0419 E/2015) ចុះថ្ងៃទី29 ខែមករា ឆ្នាំ2015 ជាមួយក្រសួងពាណិជ្ជកម្ម។

នៅថ្ងៃទី7 ខែឧសភា ឆ្នាំ2015 ក្រុមហ៊ុនបានទទួលអាជ្ញាប័ណ្ណពីធនាគារជាតិនៃកម្ពុជាដើម្បីធ្វើប្រតិបត្តិការជាគ្រឹះស្ថានមីក្រូហិរញ្ញវត្ថុ។

គោលដៅសាជីកម្មរបស់ក្រុមហ៊ុនគឺផ្តល់សេវាកម្មហិរញ្ញវត្ថុផ្នែកឥណទាន ដែលមានទំនុកចិត្តនិងងាយស្រួលដល់សហគ្រិនខ្នាតតូចនិងមធ្យមដែលមានបម្រើដោយគ្រឹះស្ថាន។

ក្រុមហ៊ុនមានការិយាល័យកណ្តាលនៅ#ផ្ទះលេខ34 ផ្លូវ វែងស្រែង (ប្តុក-អែហ្វ) សួនឧស្សាហកម្មវឌ្ឍនៈ1 ភូមិ ត្រពាំងថ្លឹង1សង្កាត់ ចោមចៅទី1 ខណ្ឌ ពោធិ៍សែនជ័យ រាជធានីភ្នំពេញ ព្រះរាជាណាចក្រកម្ពុជា។

គិតត្រឹមថ្ងៃទី31 ខែធ្នូ ឆ្នាំ2020 ក្រុមហ៊ុនមានបុគ្គលិកសរុបចំនួន 89នាក់ (ឆ្នាំ2019 មានចំនួន65 នាក់)។

2. មូលដ្ឋាននៃការរៀបចំ

2.1 របាយការណ៍អនុលោមភាព

របាយការណ៍ហិរញ្ញវត្ថុ ត្រូវបានរៀបចំឡើងដោយអនុលោមតាមស្តង់ដាររបាយការណ៍ទាក់ទងនឹងហិរញ្ញវត្ថុអន្តរជាតិនៃកម្ពុជា សម្រាប់សហគ្រាសធុនតូច និងមធ្យម (“CIFRS for SMEs”)។

ព័ត៌មានលម្អិតស្តីអំពីគោលនយោបាយគណនេយ្យសំខាន់ៗរបស់ក្រុមហ៊ុន ត្រូវបានបង្ហាញនៅក្នុងកំណត់សម្គាល់ 27។

របាយការណ៍ហិរញ្ញវត្ថុត្រូវបានអនុម័តដោយក្រុមប្រឹក្សាភិបាលក្រុមហ៊ុន និងផ្តល់សិទ្ធិផ្សាយនៅថ្ងៃទី22 ខែមេសា ឆ្នាំ2021។

2.2 ការិយបរិច្ឆេទសារពើពន្ធ និងការិយបរិច្ឆេទរបាយការណ៍

ការិយបរិច្ឆេទហិរញ្ញវត្ថុរបស់ក្រុមហ៊ុនចាប់ផ្តើមនៅថ្ងៃទី1 ខែ មករា និង បញ្ចប់នៅថ្ងៃទី31 ខែធ្នូ។

2.3 មូលដ្ឋាននៃការវាស់វែង

របាយការណ៍ហិរញ្ញវត្ថុរបស់ក្រុមហ៊ុន ត្រូវបានរៀបចំឡើងទៅតាមមូលដ្ឋានតម្លៃដើម។

2.4 រូបិយប័ណ្ណគោល និងរូបិយប័ណ្ណសម្រាប់ធ្វើការបង្ហាញ

រូបិយប័ណ្ណជាតិដែលព្រះរាជាណាចក្រកម្ពុជា គឺប្រាក់រៀល។ ក្រុមហ៊ុនធ្វើប្រតិបត្តិការ និងកត់ត្រារាល់បញ្ជីគណនេយ្យរបស់ខ្លួនផ្អែកលើមូលដ្ឋានរូបិយប័ណ្ណពីរប្រភេទ ជាប្រាក់ដុល្លារអាមេរិក និងប្រាក់រៀល។ អ្នកគ្រប់គ្រងបានកំណត់ប្រាក់ដុល្លារអាមេរិកជារូបិយប័ណ្ណគោល និងរូបិយប័ណ្ណសម្រាប់ធ្វើការបង្ហាញព្រោះវាបានឆ្លុះបញ្ចាំងពីភាពចាំបាច់នៃសេដ្ឋកិច្ចនៃប្រភពព្រឹត្តិការណ៍ និងកាលៈទេសៈរបស់ក្រុមហ៊ុន។

របាយការណ៍ហិរញ្ញវត្ថុនេះ ត្រូវបានបង្ហាញជាប្រាក់ដុល្លារអាមេរិក ដែលជារូបិយប័ណ្ណគោលរបស់ក្រុមហ៊ុន។ តួលេខទាំងអស់ត្រូវបានបង្កត់ឡើងចុះទៅនឹងតួលេខដែលនៅជិតបំផុតលើកលែងតែមានការបញ្ជាក់ផ្សេងទៀត។

ការប្តូររូបិយប័ណ្ណពីប្រាក់ដុល្លារអាមេរិកទៅជាប្រាក់រៀល ត្រូវបានធ្វើឡើងដើម្បីអនុវត្តទៅតាមតម្រូវការនៃការបង្ហាញ ស្របតាមច្បាប់ស្តីពីគណនេយ្យ និងសវនកម្ម។

ទ្រព្យសកម្ម និងបំណុលត្រូវបានប្តូរទៅជាប្រាក់រៀលដោយប្រើអត្រានាកាលបរិច្ឆេទរាយការណ៍ ហើយគណនីដើមទុន ត្រូវបានប្តូរដោយប្រើអត្រាប្តូរប្រាក់ប្រវត្តិសាស្ត្រ។ ដោយឡែករបាយការណ៍លទ្ធផលលម្អិត និងរបាយការណ៍លំហូរសាច់ប្រាក់ គឺត្រូវបានប្តូរទៅជាប្រាក់រៀលដោយប្រើអត្រាប្តូរប្រាក់មធ្យមប្រចាំឆ្នាំ។ លម្អៀងលើអត្រាប្តូរប្រាក់ ត្រូវបានទទួលស្គាល់ជា “លម្អៀងពីការប្តូររូបិយប័ណ្ណ” នៅក្នុងលទ្ធផលលម្អិតផ្សេងៗ។ លម្អៀងពីការប្តូររូបិយប័ណ្ណបង្កត្រូវបានកត់ត្រាជាផ្នែកមួយនៅក្នុងមូលធន។ គ្រប់តួលេខជាប្រាក់រៀល ត្រូវបានបង្កត់ជាខ្ទង់ពាន់ឡើងចុះទៅនឹងតួលេខដែលនៅជិតបំផុតហៅកាត់ថា (“ពាន់រៀល”) លើកលែងតែមានការបញ្ជាក់ផ្សេងៗ។

ក្រុមហ៊ុនប្រើប្រាស់អត្រាប្តូរប្រាក់ដូចខាងក្រោម៖

សម្រាប់ការិយបរិច្ឆេទបញ្ចប់	អត្រាចុងគ្រា	អត្រាមធ្យម
ថ្ងៃទី 31 ខែ ធ្នូ 2020	1 ដុល្លារ = 4,045 រៀល	1 ដុល្លារ = 4,077 រៀល
ថ្ងៃទី 31 ខែ ធ្នូ 2019	1 ដុល្លារ = 4,075 រៀល	1 ដុល្លារ = 4,052 រៀល

តួលេខជាប្រាក់រៀលនេះ មិនត្រូវបានយកមកបកស្រាយថា តួលេខប្រាក់ដុល្លារអាមេរិក ត្រូវបានប្តូរទៅជាប្រាក់រៀល ឬនឹងត្រូវប្តូរជាប្រាក់រៀល នាពេលអនាគតតាមអត្រាប្តូរប្រាក់នេះ ឬអត្រាប្តូរប្រាក់ផ្សេងទៀតនោះឡើយ។

2.5 ការប៉ាន់ស្មាន និងការវិនិច្ឆ័យ

ការរៀបចំរបាយការណ៍ហិរញ្ញវត្ថុ តម្រូវឱ្យអ្នកគ្រប់គ្រងធ្វើការវិនិច្ឆ័យ ការប៉ាន់ស្មាន និងការសន្មតដែលមានផលប៉ះពាល់ដល់ការអនុវត្តនូវគោលនយោបាយគណនេយ្យ និងចំនួននៃទ្រព្យសកម្ម បំណុល ចំណូល និងចំណាយដែលបានរាយការណ៍។ លទ្ធផលជាក់ស្តែងអាចខុសពីការប៉ាន់ស្មានទាំងនេះ។

ការប៉ាន់ស្មាន និងការសន្មតដែលពាក់ព័ន្ធ ត្រូវបានត្រួតពិនិត្យជាប្រចាំ។ ការកែប្រែលើការប៉ាន់ស្មានគណនេយ្យ ត្រូវបានទទួលស្គាល់ និងកត់ត្រានៅក្នុងការិយបរិច្ឆេទ ដែលការប៉ាន់ស្មាននោះត្រូវបានកែប្រែនិងការិយបរិច្ឆេទ អនាគតដែលមានផលប៉ះពាល់ដោយការកែប្រែនោះ។

ព័ត៌មាននៃការសន្មត និងការប៉ាន់ប្រមាណដែលមានភាពមិនច្បាស់លាស់ ដែលមានផលប៉ះពាល់ខ្លាំងលើការធ្វើ និយ័តកម្ម ក្នុងការិយបរិច្ឆេទដែលបានបញ្ចប់ថ្ងៃទី 31 ខែ ធ្នូ ឆ្នាំ 2020 ត្រូវបានបង្ហាញក្នុងកំណត់សម្គាល់ 3 - ការ ប៉ាន់ស្មានគណនេយ្យ និងការវិនិច្ឆ័យសំខាន់ៗ។

3. ការប៉ាន់ស្មានគណនេយ្យ និងការវិនិច្ឆ័យសំខាន់ៗ

ការប៉ាន់ស្មាន ការសន្មត និងការវិនិច្ឆ័យត្រូវបានវាយតម្លៃជាប្រចាំ ហើយផ្អែកលើបទពិសោធន៍ធ្លាប់មាន និងកត្តា ដទៃទៀតរួមទាំងការវិវឌ្ឍនៃហេតុការណ៍ដែលធ្លាប់បរាជ័យ ត្រូវបានគេជឿជាក់ថាសមហេតុផលទៅតាមកា លៈទេសៈផ្សេងៗ។ ការប៉ាន់ស្មាន ការសន្មត និងការវិនិច្ឆ័យដែលមានហានិភ័យខ្ពស់ដែលតម្រូវឲ្យធ្វើនិយ័តកម្ម លើតម្លៃយោងទ្រព្យសកម្ម និងបំណុលហិរញ្ញវត្ថុសម្រាប់កាលបរិច្ឆេទបន្ទាប់ មានដូចខាងក្រោម៖

3.1 ពន្ធលើប្រាក់ចំណេញ និងពន្ធផ្សេងទៀត

ចំណាយពន្ធត្រូវបានគណនាផ្អែកលើការបកស្រាយចំពោះការអនុវត្តច្បាប់ពន្ធបច្ចុប្បន្ន។ ទោះយ៉ាងណាក៏ដោយ បទប្បញ្ញត្តិទាំងនេះអាចមានការប្រែប្រួលជាញឹកញយ និងមានការបកស្រាយផ្សេងៗគ្នាបន្ទាប់ពីមានការត្រួតពិនិត្យពី អាជ្ញាធរពន្ធដារ។ ទាំងនេះអាចបណ្តាលឱ្យមានការកើនឡើងចំណាយពន្ធ និងការទាមទារការទូទាត់ប្រតិសកម្មនៃ ព្រឹត្តិការណ៍ទាំងនេះ។ វាមានការពិបាកក្នុងកំណត់ពេលវេលាជាក់លាក់ណាមួយ និងភាពធ្ងន់ធ្ងរនៃការកើតឡើង ទាំងនេះ ឬផលប៉ះពាល់របស់វា។

3.2 ទ្រព្យ និងបរិក្ខារ

គណនេយ្យសម្រាប់ទ្រព្យ និងបរិក្ខាររួមបញ្ចូលទាំងការប៉ាន់ស្មាន សម្រាប់កំណត់អាយុកាលនៃការប្រើប្រាស់នៃ ទ្រព្យ និងបរិក្ខារ។ ការកំណត់អាយុកាលនៃការប្រើប្រាស់នៃទ្រព្យ និងបរិក្ខារ គឺផ្អែកលើការវិនិច្ឆ័យរបស់អ្នក គ្រប់គ្រង។

3.3 សំវិធានធនលើបំណុលដែលជាប់សង្ស័យ

អ្នកគ្រប់គ្រងកំណត់សំវិធានធន លើឥណទានដែលជាប់សង្ស័យតាមករណីផ្សេងៗពីគ្នា នៅពេលដែលជឿជាក់ថា ការប្រមូលចំនួនទឹកប្រាក់ដែលជំពាក់ទំនងជាមិនអាចកើតឡើង។ ក្នុងការកំណត់ចំនួនសំវិធានធនទាំងនេះ អ្នក គ្រប់គ្រងធ្វើការពិចារណាតាមបទពិសោធន៍ដែលធ្លាប់មាន និងការផ្លាស់ប្តូរស្ថានភាពហិរញ្ញវត្ថុរបស់អតិថិជន។ ប្រសិនបើស្ថានភាពហិរញ្ញវត្ថុរបស់អតិថិជនកាន់តែយ៉ាប់យឺនដែលបណ្តាលឱ្យមានភាពអសមត្ថភាពក្នុងការទូទាត់ សង សំវិធានធនតម្រូវឲ្យទទួលស្គាល់តាមអ្វីដែលទទួលបាន។

4. សាច់ប្រាក់ក្នុងដៃ

	2020		2019	
	ដុល្លារអាមេរិក	ពាន់រៀល (កំណត់ សម្គាល់ 2.4)	ដុល្លារអាមេរិក	ពាន់រៀល (កំណត់ សម្គាល់ 2.4)
ប្រាក់ដុល្លារអាមេរិក	54,257	219,470	60,816	247,825
ប្រាក់រៀល	15,341	62,054	2,039	8,309
	69,598	281,524	62,855	256,134

5. ប្រាក់បញ្ញើ និងប្រាក់តម្កល់នៅធនាគារជាតិនៃកម្ពុជា

	2020		2019	
	ដុល្លារអាមេរិក	ពាន់រៀល (កំណត់ សម្គាល់ 2.4)	ដុល្លារអាមេរិក	ពាន់រៀល (កំណត់ សម្គាល់ 2.4)
ប្រាក់តម្កល់ធានាលើដើមទុន (*)	125,000	505,625	125,000	509,375
គណនីចរន្ត	7,058	28,550	6,723	27,396
	132,058	534,175	131,723	536,771

(*) ប្រាក់តម្កល់ធានាលើដើមទុន ត្រូវបានរក្សាទុកជាមួយធនាគារជាតិនៃកម្ពុជាស្របតាមប្រកាសលេខ ធ7-00-006 ស្តីពីការផ្តល់អាជ្ញាប័ណ្ណគ្រឹះស្ថានមីក្រូហិរញ្ញវត្ថុចុះថ្ងៃទី11 ខែមករា ឆ្នាំ2000 ដែលចំនួនទឹកប្រាក់ត្រូវបានកំណត់ត្រឹម 5% នៃដើមទុនដែលបានចុះបញ្ជីរបស់ក្រុមហ៊ុន។ ប្រាក់តម្កល់នេះ ត្រូវបង្វិលសងវិញនៅពេលដែល ក្រុមហ៊ុនស្ម័គ្រចិត្តបញ្ចប់អាជីវកម្មរបស់ខ្លួន និងមិនមានសល់បំណុលអតិថិជន។

ប្រាក់តម្កល់ ទទួលបានការប្រាក់ក្នុងអត្រា 1/4 SIBOR ក្នុងរយៈពេល 6 ខែ តាមអត្រា 0.06% ក្នុងមួយឆ្នាំ។ គណនីចរន្តមិនទទួលបានការប្រាក់ទេ។

6. ប្រាក់បញ្ញើ និងប្រាក់តម្កល់នៅធនាគារ

	2020		2019	
	ដុល្លារអាមេរិក	ពាន់រៀល (កំណត់ សម្គាល់ 2.4)	ដុល្លារអាមេរិក	ពាន់រៀល (កំណត់ សម្គាល់ 2.4)
គណនីចរន្ត	370,011	1,496,694	5,407	22,033
គណនីសន្សំ	205,353	830,653	391,478	1,595,273
	575,364	2,327,347	396,885	1,617,306

គណនីចរន្ត និងគណនីសន្សំមិនទទួលបានការប្រាក់ទេ។

7. ឥណទានផ្តល់ដល់អតិថិជន

	2020		2019	
	ដុល្លារអាមេរិក	ពាន់រៀល (កំណត់ សម្គាល់ 2.4)	ដុល្លារអាមេរិក	ពាន់រៀល (កំណត់ សម្គាល់ 2.4)
ឥណទានផ្តល់ឲ្យអតិថិជន-វាស់វែងតាម រំលស់ថ្លៃដើម	7,874,580	31,852,676	7,156,057	29,160,932
ដក: សំវិធានធនលើការខាតបង់លើ ឱនភាពនៃតម្លៃ	(142,888)	(577,982)	(211,158)	(860,469)
	7,731,692	31,274,694	6,944,899	28,300,463

ការប្រែប្រួលនៃការខាតបង់លើឱនភាពនៃតម្លៃ មានដូចខាងក្រោម៖

	2020		2019	
	ដុល្លារអាមេរិក	ពាន់រៀល (កំណត់ សម្គាល់2.4)	ដុល្លារអាមេរិក	ពាន់រៀល (កំណត់ សម្គាល់2.4)
នៅថ្ងៃទី 1 ខែមករា	211,158	860,469	222,674	894,704
សំវិធានធនក្នុងការិយបរិច្ឆេទ	97,264	396,545	33,198	134,518
តំហយនៃសំវិធានធនក្នុងការិយបរិច្ឆេទ	(3,389)	(13,817)	-	-
ការលុបចោល	(162,145)	(661,065)	(44,714)	(181,180)
លម្អៀងពីការប្តូររូបិយប័ណ្ណ	-	(4,150)	-	12,427
នៅថ្ងៃទី 31 ខែធ្នូ	142,888	577,982	211,158	860,469

ឥណទានដុល្លារផ្តល់ឱ្យអតិថិជនត្រូវបានវិភាគដូចខាងក្រោម៖

(ក) តាមទ្រព្យបញ្ចាំ៖

	2020		2019	
	ដុល្លារអាមេរិក	ពាន់រៀល (កំណត់ សម្គាល់2.4)	ដុល្លារអាមេរិក	ពាន់រៀល (កំណត់ សម្គាល់2.4)
មានការធានា	7,615,332	30,804,018	7,131,800	29,062,085
ពុំមានការធានា	259,248	1,048,658	24,257	98,847
	7,874,580	31,852,676	7,156,057	29,160,932

(ខ) តាមនិវាសនដ្ឋាន៖

ឥណទានទាំងអស់ត្រូវបានផ្តល់ឱ្យនិវាសនជន។

(គ) តាមកត្តាសេដ្ឋកិច្ច៖

	2020		2019	
	ដុល្លារអាមេរិក	ពាន់រៀល (កំណត់ សម្គាល់ 2.4)	ដុល្លារអាមេរិក	ពាន់រៀល (កំណត់ សម្គាល់ 2.4)
ឧស្សាហកម្ម	2,248,628	9,095,700	3,449,582	14,057,046
សេវាកម្ម	1,751,172	7,083,491	929,223	3,786,586
ជំនួញ និងពាណិជ្ជកម្ម សំណង់	1,416,631	5,730,272	736,536	3,001,384
មធ្យោបាយដឹកជញ្ជូន	233,865	945,984	149,583	609,552
កសិកម្ម	182,210	737,039	109,630	446,744
ផ្សេងៗ	703,138	2,844,194	1,117,317	4,553,064
	7,874,580	31,852,676	7,156,057	29,160,932

(ឃ) តាមកាលកំណត់៖

	2020		2019	
	ដុល្លារអាមេរិក	ពាន់រៀល (កំណត់ សម្គាល់ 2.4)	ដុល្លារអាមេរិក	ពាន់រៀល (កំណត់ សម្គាល់ 2.4)
តិចជាង 1 ឆ្នាំ	1,631,735	6,600,368	1,478,436	6,024,625
ពី 1 ឆ្នាំ ទៅ 5 ឆ្នាំ	6,206,452	25,105,098	5,615,311	22,882,394
ច្រើនជាង 5 ឆ្នាំ	36,393	147,210	62,310	253,913
	7,874,580	31,852,676	7,156,057	29,160,932

(ង) តាមប្រភេទរូបិយប័ណ្ណ៖

	2020		2019	
	ដុល្លារអាមេរិក	ពាន់រៀល (កំណត់ សម្គាល់ 2.4)	ដុល្លារអាមេរិក	ពាន់រៀល (កំណត់ សម្គាល់ 2.4)
ប្រាក់ដុល្លារអាមេរិក	6,779,658	27,423,717	6,150,792	25,064,477
ប្រាក់រៀល	1,094,922	4,428,959	1,005,265	4,096,455
	7,874,580	31,852,676	7,156,057	29,160,932

(ច) តាមទំនាក់ទំនង៖

	2020		2019	
	ដុល្លារអាមេរិក	ពាន់រៀល (កំណត់ សម្គាល់ 2.4)	ដុល្លារអាមេរិក	ពាន់រៀល (កំណត់ សម្គាល់ 2.4)
អតិថិជនខាងក្រៅ	7,741,536	31,314,513	7,036,138	28,672,262
បុគ្គលិក	133,044	538,163	119,919	488,670
	7,874,580	31,852,676	7,156,057	29,160,932

(ឆ) តាមការអត្រាប្រាក់(មួយឆ្នាំ)៖

	2020	2019
ប្រាក់រៀល	15.60% - 18.00%	15.60% -18.00%
ប្រាក់ដុល្លារអាមេរិក	12.00% - 18.00%	15.00% -16.80%

8. ទ្រព្យសកម្មផ្សេងៗ

	2020		2019	
	ដុល្លារអាមេរិក	ពាន់រៀល (កំណត់ សម្គាល់2.4)	ដុល្លារអាមេរិក	ពាន់រៀល (កំណត់ សម្គាល់2.4)
គណនីត្រូវទទួលពីភ្នាក់ងារទូទាត់	56,657	229,178	14,356	58,501
គណនីត្រូវទទួលពីបុគ្គលិក	51,666	208,989	28,814	117,417
ប្រាក់កក់	46,651	188,703	35,301	143,852
ចំណាយបង់មុន	14,851	60,072	15,752	64,189
ទ្រព្យរឹបអូស	8,480	34,302	4,900	19,968
ទ្រព្យសកម្មផ្សេងៗ	82,409	333,343	11,349	46,245
	260,714	1,054,587	110,472	450,172

9. ទ្រព្យ និងបរិក្ខារ

2020

ថ្លៃដើម

នាថ្ងៃទី 1 ខែ មករា ឆ្នាំ 2020

ការទិញបន្ថែម

ការលុបចោល

លម្អៀងពីការប្តូររូបិយប័ណ្ណ

នាថ្ងៃទី 31 ខែ ធ្នូ ឆ្នាំ 2020

ដក៖ រំលស់បង្ការ

នាថ្ងៃទី 1 ខែ មករា ឆ្នាំ 2020

រំលស់ក្នុងការិយបរិច្ឆេទ

ការលុបចោល

និយ័តកម្ម

លម្អៀងពីការប្តូររូបិយប័ណ្ណ

នាថ្ងៃទី 31 ខែ ធ្នូ ឆ្នាំ 2020

តម្លៃយោង

នាថ្ងៃទី 31 ខែ ធ្នូ ឆ្នាំ 2020

	ការកែលំអ អាគារជួល ដុល្លារអាមេរិក	គ្រឿងសង្ហារឹម និងគ្រឿងបំពាក់ ដុល្លារអាមេរិក	បរិក្ខារកុំព្យូទ័រ ដុល្លារអាមេរិក	បរិក្ខារការិយាល័យ ដុល្លារអាមេរិក	យានយន្ត ដុល្លារអាមេរិក	សរុប ដុល្លារអាមេរិក	ពាន់រៀល (កំណត់សម្គាល់ 2.4)
ថ្លៃដើម							
នាថ្ងៃទី 1 ខែ មករា ឆ្នាំ 2020	14,974	15,500	22,654	9,205	8,150	70,483	287,218
ការទិញបន្ថែម	23,012	4,973	8,727	3,100	-	39,812	162,314
ការលុបចោល	-	-	-	(500)	-	(500)	(2,039)
លម្អៀងពីការប្តូររូបិយប័ណ្ណ	-	-	-	-	-	-	(3,372)
នាថ្ងៃទី 31 ខែ ធ្នូ ឆ្នាំ 2020	37,986	20,473	31,381	11,805	8,150	109,795	444,121
ដក៖ រំលស់បង្ការ							
នាថ្ងៃទី 1 ខែ មករា ឆ្នាំ 2020	7,718	9,226	18,718	2,446	1,692	39,800	162,185
រំលស់ក្នុងការិយបរិច្ឆេទ	6,924	3,942	6,203	2,294	2,039	21,402	87,256
ការលុបចោល	-	-	-	(43)	-	(43)	(175)
និយ័តកម្ម	3	1	2	1	2	9	37
លម្អៀងពីការប្តូររូបិយប័ណ្ណ	-	-	-	-	-	-	(1,878)
នាថ្ងៃទី 31 ខែ ធ្នូ ឆ្នាំ 2020	14,645	13,169	24,923	4,698	3,733	61,168	247,425
តម្លៃយោង							
នាថ្ងៃទី 31 ខែ ធ្នូ ឆ្នាំ 2020	23,341	7,304	6,458	7,107	4,417	48,627	196,696

2019	ការកែលំអ	គ្រឿងសង្ហារឹម	បរិក្ខារកុំព្យូទ័រ	បរិក្ខារការិយាល័យ	យានយន្ត	សរុប	ពាន់រៀល (កំណត់សម្គាល់ 2.4)
	អាគារជួល	និងគ្រឿងបំពាក់					
ថ្លៃដើម							
នាថ្ងៃទី 1 ខែ មករា ឆ្នាំ 2019	11,794	15,897	17,810	3,309	2,800	51,610	207,369
ការទិញបន្ថែម	3,350	3,547	5,926	5,215	6,200	24,238	98,212
និយ័តកម្ម	-	(575)	(360)	831	-	(104)	(421)
ការលុបចោល	(170)	(3,369)	(722)	(150)	(850)	(5,261)	(21,318)
លម្អៀងពីការប្តូររូបិយប័ណ្ណ	-	-	-	-	-	-	3,376
នាថ្ងៃទី 31 ខែ ធ្នូ ឆ្នាំ 2019	14,974	15,500	22,654	9,205	8,150	70,483	287,218
ដក៖ រំលស់បង្គរ							
នាថ្ងៃទី 1 ខែ មករា ឆ្នាំ 2019	4,325	8,199	15,889	1,598	1,400	31,411	126,209
រំលស់ក្នុងការិយបរិច្ឆេទ	3,416	3,180	3,362	973	967	11,898	48,211
និយ័តកម្ម	(12)	145	(6)	(2)	-	125	507
ការលុបចោល	(11)	(2,298)	(527)	(123)	(675)	(3,634)	(14,725)
លម្អៀងពីការប្តូររូបិយប័ណ្ណ	-	-	-	-	-	-	1,983
នាថ្ងៃទី 31 ខែ ធ្នូ ឆ្នាំ 2019	7,718	9,226	18,718	2,446	1,692	39,800	162,185
តម្លៃយោង							
នាថ្ងៃទី 31 ខែ ធ្នូ ឆ្នាំ 2019	7,256	6,274	3,936	6,759	6,458	30,683	125,033

10. ទ្រព្យសកម្មអរូបី

	2020		2019	
	ដុល្លារអាមេរិក	ពាន់រៀល (កំណត់ សម្គាល់ 2.4)	ដុល្លារអាមេរិក	ពាន់រៀល (កំណត់ សម្គាល់ 2.4)
ថ្លៃដើម				
នាថ្ងៃទី 1 ខែ មករា	14,600	59,495	14,600	58,663
ការទិញបន្ថែម	6,590	26,867	-	-
លម្អៀងពីការប្តូររូបិយប័ណ្ណ	-	(648)	-	832
នាថ្ងៃទី 31 ខែ ធ្នូ	21,190	85,714	14,600	59,495
ដក៖ រំលស់បង្គរ				
នាថ្ងៃទី 1 ខែ មករា	3,052	12,437	1,594	6,405
រំលស់ក្នុងការិយបរិច្ឆេទ	1,676	6,833	1,450	5,875
លម្អៀងពីការប្តូររូបិយប័ណ្ណ	-	(145)	8	157
នាថ្ងៃទី 31 ខែ ធ្នូ	4,728	19,125	3,052	12,437
តម្លៃយោង				
នាថ្ងៃទី 31 ខែ ធ្នូ	16,462	66,589	11,548	47,058

11. បំណុលផ្សេងៗ

	2020		2019	
	ដុល្លារអាមេរិក	ពាន់រៀល (កំណត់ សម្គាល់ 2.4)	ដុល្លារអាមេរិក	ពាន់រៀល (កំណត់ សម្គាល់ 2.4)
ចំណាយបង្គរ	45,437	183,793	52,252	212,927
បំណុលជំពាក់ 121 Shoppe	14,860	60,109	53,635	218,563
បំណុលពន្ធកាត់ទុក	9,658	39,067	7,942	32,364
បំណុលផ្សេងៗ	56,329	227,850	32,932	134,197
	126,284	510,819	146,761	598,051

12. ពន្ធលើប្រាក់ចំណេញ

12.1 បំណុលពន្ធលើប្រាក់ចំណេញប្រចាំឆ្នាំ

	2020		2019	
	ដុល្លារអាមេរិក	ពាន់រៀល (កំណត់ សម្គាល់ 2.4)	ដុល្លារអាមេរិក	ពាន់រៀល (កំណត់ សម្គាល់ 2.4)
នាថ្ងៃទី 1 ខែ មករា	1,430	5,827	828	3,327
ចំណាយពន្ធ	18,734	76,379	14,254	57,757
ពន្ធដែលបានបង់	(18,550)	(75,628)	(13,652)	(55,318)
លម្អៀងពីការប្តូររូបិយប័ណ្ណ	-	(49)	-	61
នាថ្ងៃទី 31 ខែ ធ្នូ	1,614	6,529	1,430	5,827

12.2 ចំណាយពន្ធលើប្រាក់ចំណេញ

អនុលោមទៅតាមច្បាប់សារពើពន្ធនៃព្រះរាជាណាចក្រកម្ពុជា ក្រុមហ៊ុនមានកាតព្វកិច្ចបង់ពន្ធលើប្រាក់ចំណេញ ដោយគណនាតាមអត្រា 20% នៃប្រាក់ចំណេញជាប់ពន្ធ ឬក៏បង់ពន្ធអប្បបរមាដោយគណនាតាមអត្រា 1% នៃ ប្រាក់ចំណូលសរុប នៅពេលដែលពន្ធមួយណាមានចំនួនច្រើនជាង។

	2020		2019	
	ដុល្លារអាមេរិក	ពាន់រៀល (កំណត់ សម្គាល់ 2.4)	ដុល្លារអាមេរិក	ពាន់រៀល (កំណត់ សម្គាល់ 2.4)
ចំណាយពន្ធលើប្រាក់ចំណេញ	18,734	76,379	14,254	57,757

ការផ្ទៀងផ្ទាត់ពន្ធលើប្រាក់ចំណេញដែលគណនាតាមអត្រាពន្ធជាផ្លូវការរៀបរយទៅនឹង ពន្ធលើប្រាក់ចំណេញ ដែលបង្ហាញក្នុងចំណេញ ឬខាតមានដូចខាងក្រោម៖

	2020		2019	
	ដុល្លារអាមេរិក	ពាន់រៀល (កំណត់ សម្គាល់ 2.4)	ដុល្លារអាមេរិក	ពាន់រៀល (កំណត់ សម្គាល់ 2.4)
ប្រាក់ចំណេញមុនដកពន្ធ	63,479	258,804	290,905	1,178,747
ពន្ធលើប្រាក់ចំណេញតាមអត្រា 20%	12,696	51,761	58,181	235,749
ចំណាយមិនអាចកាត់កងបាន	2,447	9,976	7,649	30,994
ភាពលំអៀងបណ្តោះអាសន្ន	239	974	(5,053)	(20,475)
ខាតពន្ធដែលបានប្រើប្រាស់	(17,063)	(69,566)	(60,777)	(246,268)
ពន្ធពន្យារដែលមិនទទួលស្គាល់	1,370	5,585	-	-
ពន្ធអប្បបរមា	18,734	76,379	14,254	57,757
ផ្សេងៗ	311	1,270	-	-
ចំណាយពន្ធលើប្រាក់ចំណេញ	18,734	76,379	14,254	57,757

ការគណនានៃការចំណាយពន្ធលើប្រាក់ចំណេញនេះ គឺជាប្រធានបទក្នុងការពិនិត្យ និងការវាយតម្លៃចុងក្រោយរបស់អាជ្ញាធរពន្ធ។

13. ប្រាក់កម្ចីពីភាគទុនិក

ប្រាក់កម្ចីពីភាគទុនិកមានដូចខាងក្រោម៖

	2020		2019	
	ដុល្លារអាមេរិក	ពាន់រៀល (កំណត់ សម្គាល់ 2.4)	ដុល្លារអាមេរិក	ពាន់រៀល (កំណត់ សម្គាល់ 2.4)
ប្រាក់ដើមដែលនៅសល់	6,359,500	25,724,178	5,259,500	21,432,463
បំណុលការប្រាក់បង្គរ	91,153	368,713	70,155	285,881
ប្រាក់កម្ចីពីភាគទុនិក	6,450,653	26,092,891	5,329,655	21,718,344

ការប្រែប្រួលនៃប្រាក់ដើមដែលនៅសល់ពីភាគទុនិកមានដូចខាងក្រោម៖

	2020		2019	
	ដុល្លារ អាមេរិក	ពាន់រៀល (កំណត់ សម្គាល់2.4)	ដុល្លារ អាមេរិក	ពាន់រៀល (កំណត់ សម្គាល់2.4)
នៅថ្ងៃទី 1 ខែមករា	5,259,500	21,432,463	2,759,500	11,087,671
ការខ្ចីបន្ថែម	1,100,000	4,484,700	2,650,000	10,737,800
ការទូទាត់សង	-	-	(150,000)	(607,800)
លម្អៀងពីការប្តូររូបិយប័ណ្ណ	-	(192,985)	-	214,792
នៅថ្ងៃទី 31 ខែធ្នូ	6,359,500	25,724,178	5,259,500	21,432,463

ប្រាក់កម្ចីខាងលើត្រូវបានវិភាគបន្ថែមដូចខាងក្រោម៖

(ក) តាមកាលកំណត់៖

	2020		2019	
	ដុល្លារ អាមេរិក	ពាន់រៀល (កំណត់ សម្គាល់2.4)	ដុល្លារ អាមេរិក	ពាន់រៀល (កំណត់ សម្គាល់2.4)
រយៈពេលខ្លី	-	-	2,029,655	8,270,844
រយៈពេលវែង	6,450,653	26,092,891	3,300,000	13,447,500
	6,450,653	26,092,891	5,329,655	21,718,344

(ខ) តាមទំនាក់ទំនង៖

	2020		2019	
	ដុល្លារ អាមេរិក	ពាន់រៀល (កំណត់ សម្គាល់2.4)	ដុល្លារ អាមេរិក	ពាន់រៀល (កំណត់ សម្គាល់2.4)
Hikari Power Hong Kong Limited	6,450,653	26,092,891	5,329,655	21,718,344

ប្រាក់កម្ចីខាងលើត្រូវបានវិភាគបន្ថែមដូចខាងក្រោម (ត)៖

(ខ) តាមទំនាក់ទំនង (ត)៖

ការទូទាត់សងការប្រាក់ត្រូវបានធ្វើឡើងរៀងរាល់ត្រីមាស ដោយស្របទៅតាមកាលវិភាគសងប្រាក់នៃកិច្ចសន្យាខ្ចីប្រាក់នីមួយៗ។ ប្រាក់កម្ចីពី Hikari Power Hong Kong Limited (“HPHKL”) មានកាលកំណត់រហូតដល់ឆ្នាំ 2032 និង 2033។

(គ) តាមការអត្រាប្រាក់(មួយឆ្នាំ)៖

	2020	2019
អត្រាការប្រាក់	10%	10%

14. ដើមទុន

	2020			2019		
	ចំនួនភាគហ៊ុន	ដុល្លារអាមេរិក	ពាន់រៀល (កំណត់សម្គាល់2.4)	ចំនួនភាគហ៊ុន	ដុល្លារអាមេរិក	ពាន់រៀល (កំណត់សម្គាល់2.4)
បានចុះបញ្ជី:						
តម្លៃហ៊ុន 1 ភាគហ៊ុន100 ដុល្លារអាមេរិក	25,000	2,500,000	10,000,000	25,000	2,500,000	10,000,000
ភាគហ៊ុនដែលបានបង់:						
តម្លៃហ៊ុន 1 ភាគហ៊ុន100ដុល្លារ អាមេរិក	25,000	2,500,000	10,000,000	25,000	2,500,000	10,000,000

ដើមទុនដែលបានបង់របស់ក្រុមហ៊ុននាថ្ងៃទី31 ខែធ្នូ ឆ្នាំ2020 មានចំនួន 2,500,000 ដុល្លារអាមេរិក (2019: 2,500,000 ដុល្លារអាមេរិក) ដែលក្នុងនោះក្នុងមួយភាគហ៊ុនស្មើនឹង 100 ដុល្លារអាមេរិក។

ចំនួនភាគហ៊ុនរបស់ក្រុមហ៊ុននិងរចនាសម្ព័ន្ធភាគហ៊ុនមានដូចខាងក្រោម៖

	2020			2019		
	ភាគរយនៃភាគហ៊ុនកាន់កាប់	ចំនួនភាគហ៊ុន	តម្លៃគិតជាដុល្លារអាមេរិក	ភាគរយនៃភាគហ៊ុនកាន់កាប់	ចំនួនភាគហ៊ុន	តម្លៃគិតជាដុល្លារអាមេរិក
LPI	50%	12,500	1,250,000	50%	12,500	1,250,000
HPHKL	50%	12,500	1,250,000	50%	12,500	1,250,000
	100%	25,000	2,500,000	100%	25,000	2,500,000

15. ទុនបម្រុងតាមបទប្បញ្ញត្តិ

	2020		2019	
	ដុល្លារអាមេរិក	ពាន់រៀល (កំណត់ សម្គាល់2.4)	ដុល្លារអាមេរិក	ពាន់រៀល (កំណត់ សម្គាល់2.4)
ទុនបម្រុងតាមបទប្បញ្ញត្តិ(*)	72,781	294,399	81,530	328,457

(*) បម្រែបម្រួលទុនបម្រុងតាមបទប្បញ្ញត្តិ៖

	2020		2019	
	ដុល្លារអាមេរិក	ពាន់រៀល (កំណត់ សម្គាល់2.4)	ដុល្លារអាមេរិក	ពាន់រៀល (កំណត់ សម្គាល់2.4)
នាថ្ងៃទី1 ខែមករា	81,530	328,457	66,278	266,305
ការផ្ទេរ	(8,749)	(35,670)	15,252	61,801
លម្អៀងពីការប្តូររូបិយប័ណ្ណ	-	1,612	-	351
នាថ្ងៃទី31 ខែធ្នូ	72,781	294,399	81,530	328,457

ការផ្ទៀងផ្ទាត់ទុនបម្រុងតាមបទប្បញ្ញត្តិដែលបង្ហាញក្នុងរបាយការណ៍ស្ថានភាពហិរញ្ញវត្ថុ មានដូចខាងក្រោម៖

	2020		2019	
	ដុល្លារ អាមេរិក	ពាន់រៀល (កំណត់ សម្គាល់2.4)	ដុល្លារ អាមេរិក	ពាន់រៀល (កំណត់ សម្គាល់2.4)
ឱនភាពឥណទានតាមបទប្បញ្ញត្តិរបស់ធនាគារជាតិ នៃកម្ពុជា				
- ប្រាក់បញ្ញើនិងប្រាក់តម្កល់នៅធនាគារ	5,754	23,275	-	-
- ឥណទានផ្តល់ដល់អតិថិជន	209,915	849,106	292,688	1,188,926
សំវិធានធនលើឱនភាពនៃទ្រព្យសកម្មហិរញ្ញវត្ថុតាម បទប្បញ្ញត្តិរបស់ធនាគារជាតិនៃកម្ពុជា	215,669	872,381	292,688	1,188,926
សំវិធានធនលើឱនភាពនៃទ្រព្យសកម្មហិរញ្ញវត្ថុតាម CIFRS for SMEs (កំណត់សម្គាល់ 7)	142,888	577,982	211,158	860,469
	72,781	294,399	81,530	328,457

16. **ចំណូលពីការប្រាក់**

	2020		2019	
	ដុល្លារអាមេរិក	ពាន់រៀល (កំណត់ សម្គាល់ 2.4)	ដុល្លារអាមេរិក	ពាន់រៀល (កំណត់ សម្គាល់ 2.4)
ឥណទានផ្តល់ដល់អតិថិជន	1,829,451	7,458,672	1,392,623	5,642,908
ប្រាក់តំកល់នៅធនាគារជាតិនៃកម្ពុជានិង ធនាគារផ្សេងៗ	3,340	13,617	786	3,185
	1,832,791	7,472,289	1,393,409	5,646,093

17. **ចំណាយលើការប្រាក់**

នេះជាចំណាយលើការប្រាក់ពីកម្ចីពីភាគទុនិក (កំណត់សម្គាល់ 23) ។

18. **ចំណូលផ្សេងៗ**

	2020		2019	
	ដុល្លារអាមេរិក	ពាន់រៀល (កំណត់ សម្គាល់ 2.4)	ដុល្លារអាមេរិក	ពាន់រៀល (កំណត់ សម្គាល់ 2.4)
ចំណូលពីប្រាក់ពិន័យ	9,011	36,738	10,508	42,578
ចំណូលផ្សេងៗ សុទ្ធ	11,726	47,807	10,711	43,401
ចំណេញ (ខាត) លើអត្រាប្តូរប្រាក់-សុទ្ធ	28,577	116,508	(3,887)	(15,750)
	49,314	201,053	17,332	70,229

19. **ចំណាយលើបុគ្គលិក**

	2020		2019	
	ដុល្លារអាមេរិក	ពាន់រៀល (កំណត់ សម្គាល់ 2.4)	ដុល្លារអាមេរិក	ពាន់រៀល (កំណត់ សម្គាល់ 2.4)
ប្រាក់ខែនិងប្រាក់ឈ្នួល	531,432	2,166,648	321,029	1,300,810
អត្ថប្រយោជន៍រយៈពេលខ្លីផ្សេងៗ	136,391	556,066	90,804	367,937
	667,823	2,722,714	411,833	1,668,747

20. រំលស់

	2020		2019	
	ដុល្លារអាមេរិក	ពាន់រៀល (កំណត់ សម្គាល់ 2.4)	ដុល្លារអាមេរិក	ពាន់រៀល (កំណត់ សម្គាល់ 2.4)
រំលស់ (កំណត់សម្គាល់ 9)	21,402	87,256	11,898	48,211
រំលស់ (កំណត់សម្គាល់ 10)	1,676	6,833	1,450	5,875
	23,078	94,089	13,348	54,086

21. ចំណាយទូទៅ និងរដ្ឋបាល

	2020		2019	
	ដុល្លារអាមេរិក	ពាន់រៀល (កំណត់ សម្គាល់ 2.4)	ដុល្លារអាមេរិក	ពាន់រៀល (កំណត់ សម្គាល់ 2.4)
ចំណាយលើការជួល	72,025	293,646	35,163	142,480
ចំណាយលើសម្ភារការិយាល័យ	27,049	110,279	23,655	95,850
កម្រៃសេវាវិជ្ជាជីវៈ	26,030	106,124	31,304	126,844
ចំណាយការដឹកជញ្ជូន និងយានយន្ត	25,313	103,201	22,514	91,227
ចំណាយពន្ធ និងអាជ្ញាប័ណ្ណ	13,886	56,613	7,241	29,341
ថ្លៃទឹក និងថ្លៃភ្លើង	12,678	51,688	8,814	35,714
ចំណាយលើការទំនាក់ទំនង	11,781	48,031	12,944	52,449
ចំណាយជួសជុល និងថែទាំ	8,587	35,009	6,108	24,750
កម្រៃសមាជិកភាព និងសេវាកម្ម	6,906	28,156	7,037	28,514
ចំណាយលើទីផ្សារ និងការផ្សព្វផ្សាយ	6,093	24,841	5,402	21,889
ថ្លៃធនាគារ	2,470	10,070	2,720	11,021
ការផ្តល់អំណោយ	1,002	4,085	-	-
កម្រៃជើងសារ	327	1,333	4,184	16,954
សំវិធានធនលើឱនភាពនៃទ្រព្យសកម្មផ្សេងៗ	-	-	2,273	9,210
ចំណាយផ្សេងៗ	71,865	292,995	27,046	109,590
	286,012	1,166,071	196,405	795,833

22. សាច់ប្រាក់ និងសាច់ប្រាក់សមមូល

	2020		2019	
	ដុល្លារអាមេរិក	ពាន់រៀល (កំណត់ សម្គាល់ 2.4)	ដុល្លារអាមេរិក	ពាន់រៀល (កំណត់ សម្គាល់ 2.4)
សាច់ប្រាក់ក្នុងដៃ (កំណត់សម្គាល់ 4)	69,598	281,524	62,855	256,134
ប្រាក់បញ្ញើ និងប្រាក់តម្កល់នៅធនាគារជាតិ នៃកម្ពុជា (កំណត់សម្គាល់ 5)	7,058	28,550	6,723	27,396
ប្រាក់បញ្ញើ និងប្រាក់តម្កល់នៅធនាគារ (ជាមួយរយៈពេលកំណត់ ឬស្មើ 3 ខែ) (កំណត់សម្គាល់ 6)	575,364	2,327,347	396,885	1,617,306
	652,020	2,637,421	466,463	1,900,836

23. ប្រតិបត្តិការ និងសមតុល្យជាមួយសម្ព័ន្ធព្យាបាល

ប្រតិបត្តិការ និងសមតុល្យជាមួយសម្ព័ន្ធព្យាបាលនៅក្នុងការិយបរិច្ឆេទ និងនាថ្ងៃទី31 ខែធ្នូ ឆ្នាំ2020 និង 2019 មានដូចខាងក្រោម៖

	2020		2019	
	ដុល្លារអាមេរិក	ពាន់រៀល (កំណត់ សម្គាល់ 2.4)	ដុល្លារអាមេរិក	ពាន់រៀល (កំណត់ សម្គាល់ 2.4)
LPI ចំណាយការប្រាក់	-	-	3,945	15,985
ប្រាក់កម្ចី	-	-	150,000	607,800
ការទូទាត់សងប្រាក់កម្ចី	-	-	(150,000)	(607,800)
HPHKL ចំណាយការប្រាក់	744,449	3,035,119	461,107	1,868,406
ប្រាក់កម្ចីរយៈពេលវែង	6,359,500	25,724,178	5,259,500	21,432,463
បំណុលការប្រាក់បង្ហូរ	91,153	368,713	70,155	285,881

សំណងសម្រាប់គណៈគ្រប់គ្រងសំខាន់ៗ

ក្រុមហ៊ុនចាត់ទុកគណៈគ្រប់គ្រងសំខាន់ៗ ជាបុគ្គលិកដែលមានមុខតំណែងគ្រប់គ្រង រហូតដល់ប្រធានក្រុមប្រឹក្សាភិបាល។ អត្ថប្រយោជន៍រយៈពេលខ្លី និងរយៈពេលវែងសម្រាប់បុគ្គលិកមានមុខតំណែងគ្រប់គ្រងសំខាន់ៗរបស់ក្រុមហ៊ុន មានទំហំទឹកប្រាក់ចំនួន 294,912ដុល្លារអាមេរិក (1,202,356ពាន់រៀល) និង ក្នុងឆ្នាំ2019 ចំនួន 132,037ដុល្លារអាមេរិក (535,014ពាន់រៀល)។

24. **ភតិសន្យាជួល**

ក្រុមហ៊ុន មានភតិសន្យាលើការជួលការិយាល័យជាមួយការសន្យាជួលអប្បបរមាដូចខាងក្រោម៖

	2020		2019	
	ដុល្លារអាមេរិក	ពាន់រៀល (កំណត់ សម្គាល់ 2.4)	ដុល្លារអាមេរិក	ពាន់រៀល (កំណត់ សម្គាល់ 2.4)
តិចជាង 1 ឆ្នាំ	56,244	227,507	35,110	143,075
ចាប់ពី 1 ឆ្នាំ ដល់ 5 ឆ្នាំ	137,361	555,625	79,454	323,776
ចាប់ពី 5 ឆ្នាំ	107,080	433,138	78,540	320,051
	300,685	1,216,270	193,104	786,902

25. **ពន្ធជាមធ្យម**

ពន្ធស្ថិតនៅក្រោមការត្រួតពិនិត្យ និងតាមដានអង្កេតដោយអាជ្ញាធរ ដែលផ្តល់សិទ្ធិដោយច្បាប់ក្នុងការដាក់ពិន័យ ដាក់ទណ្ឌកម្ម និងការគិតការប្រាក់។ ការអនុវត្តច្បាប់ និងបទប្បញ្ញត្តិពន្ធលើប្រតិបត្តិការច្រើនប្រភេទ ប្រឈមនឹង ការបកស្រាយផ្សេងៗគ្នា។

បញ្ហាទាំងនេះ អាចបង្កើតឲ្យមានហានិភ័យពន្ធនៅក្នុងព្រះរាជាណាចក្រកម្ពុជាដែលមានលក្ខណៈធំជាងនៅ ប្រទេសដទៃទៀត។ អ្នកគ្រប់គ្រងជឿជាក់ថា ការធ្វើសវិធានធនមានលក្ខណៈគ្រប់គ្រាន់ ដោយផ្អែកលើការ បកស្រាយនៃនីតិកម្មពន្ធ។ ក៏ប៉ុន្តែអាជ្ញាធរជាប់ពាក់ព័ន្ធ អាចនឹងមានការបកស្រាយខុសៗគ្នា ហើយផលប៉ះពាល់ អាចមានទំហំធំ។

26. **ព្រឹត្តិការណ៍សារវន្ត**

ផលប៉ះពាល់នៃការផ្ទុះឡើងនៃល្បាច់លក្ខណៈដល់ក្រុមហ៊ុន

ចាប់តាំងពីខែ មករា ឆ្នាំ 2020 ការផ្ទុះឡើងនៃ Coronavirus (“COVID-19”) មានផលប៉ះពាល់ដល់ស្ថានភាព ពាណិជ្ជកម្មជាសកល និងប្រទេសកម្ពុជា។ ក្រុមហ៊ុននឹងបន្តការយកចិត្តទុកដាក់ទៅលើស្ថានភាពនៃ COVID-19 និងឆ្លើយតបយ៉ាងសកម្មចំពោះផលប៉ះពាល់របស់វាទៅលើស្ថានភាពហិរញ្ញវត្ថុ និងលទ្ធផលប្រតិបត្តិការរបស់ ក្រុមហ៊ុន។

27. គោលនយោបាយគណនេយ្យសំខាន់ៗ

គោលនយោបាយគណនេយ្យសំខាន់ៗដែលត្រូវបានអនុម័តក្នុងការរៀបចំរបាយការណ៍ហិរញ្ញវត្ថុទាំងនេះ ត្រូវបានកំណត់ដូចខាងក្រោម។ គោលនយោបាយទាំងនេះត្រូវបានអនុវត្តប្រកបដោយសង្គតិភាពនៅគ្រប់ការិយបរិច្ឆេទដែលបានបង្ហាញលើកលែងតែមានការបញ្ជាក់ផ្សេងពីនេះ។

27.1 មូលដ្ឋាននៃការសរុបរួម

របាយការណ៍ហិរញ្ញវត្ថុរបស់ក្រុមហ៊ុន រួមមានរបាយការណ៍ហិរញ្ញវត្ថុរបស់ទីស្នាក់ការកណ្តាល និងសាខារបស់ខ្លួន។ រាល់សមតុល្យ និងប្រតិបត្តិការអន្តរសាខាទាំងអស់ត្រូវបានលុបបំបាត់ចោល។

27.2 សាច់ប្រាក់ និងសាច់ប្រាក់សមមូល

សាច់ប្រាក់ និងសាច់ប្រាក់សមមូល រួមមានសាច់ប្រាក់ក្នុងដៃ និងសមតុល្យធនាគារ និងប្រាក់បញ្ញើនៅធនាគារដែលមានកាលវិភាគនៅពេលតម្កល់ដំបូងមានរយៈពេល 3 ខែ ឬតិចជាង និងការវិនិយោគរយៈពេលខ្លី ដែលអាចប្តូរជាសាច់ប្រាក់ពេលណាក៏បាន ដោយមានហានិភ័យតិចតួចចំពោះការផ្លាស់ប្តូរតម្លៃ។

សាច់ប្រាក់ និងសាច់ប្រាក់សមមូលត្រូវបានកត់ត្រាតាមរំលស់ថ្លៃដើម ដោយប្រើវិធីសាស្ត្រការប្រាក់ប្រសិទ្ធភាពនៅក្នុងរបាយការណ៍ស្ថានភាពហិរញ្ញវត្ថុ។

27.3 ប្រាក់បញ្ញើ និងប្រាក់តម្កល់នៅធនាគារផ្សេងៗ

ប្រាក់បញ្ញើ និងប្រាក់តម្កល់នៅធនាគារត្រូវបានកត់ត្រាតាមរំលស់ថ្លៃដើម ដោយប្រើវិធីសាស្ត្រការប្រាក់ប្រសិទ្ធភាពនៅក្នុងរបាយការណ៍ស្ថានភាពហិរញ្ញវត្ថុ។

27.4 ប្រាក់បញ្ញើ និងប្រាក់តម្កល់នៅធនាគារជាតិនៃកម្ពុជា

ប្រាក់បញ្ញើ និងប្រាក់តម្កល់នៅធនាគារជាតិនៃកម្ពុជា ដែលរួមបញ្ចូលទាំងប្រាក់តម្កល់ធានាដើមទុនត្រូវបានកត់ត្រាតាមរំលស់ថ្លៃដើម ដោយប្រើវិធីសាស្ត្រការប្រាក់ប្រសិទ្ធភាព។

ប្រាក់តម្កល់ធានាដើមទុន ត្រូវបានរក្សាទុកស្របតាមច្បាប់កម្ពុជាស្តីពីគ្រឹះស្ថានធនាគារ និងហិរញ្ញវត្ថុហើយត្រូវបានកំណត់ដោយភាគរយនៃដើមទុនអប្បបរមាដែលតម្រូវដោយធនាគារជាតិនៃកម្ពុជា។ ប្រាក់តម្កល់ធានាដើមទុនមិនអាចផ្តល់ហិរញ្ញប្បទានដល់ប្រតិបត្តិការប្រចាំថ្ងៃរបស់ក្រុមហ៊ុនទេ ហេតុដូច្នេះមិនត្រូវបានចាត់ទុកថាជាផ្នែកមួយនៃសាច់ប្រាក់ និងសមមូលសាច់ប្រាក់សម្រាប់បង្ហាញក្នុងរបាយការណ៍លំហូរសាច់ប្រាក់ឡើយ។

27.5 ឥណទានផ្តល់ដល់អតិថិជន

ឥណទានផ្តល់ដល់អតិថិជន គឺជាទ្រព្យសកម្មហិរញ្ញវត្ថុអនិស្សន្ទដែលការទូទាត់មានលក្ខណៈថេរ ឬអាចកំណត់បានដែលមិនមានសម្រុងតម្លៃក្នុងទីផ្សារសកម្ម ហើយក្រុមហ៊ុនមិនមានបំណងលក់ភ្លាមៗ ឬក្នុងរយៈពេលខ្លីណាមួយនោះទេ។

ឥណទានផ្តល់ដល់អតិថិជន ត្រូវបានគណនាតាមតម្លៃសមស្រប បូកនឹងការចំណាយប្រតិបត្តិការផ្ទាល់ ហើយត្រូវបានគណនាជាបន្តបន្ទាប់គិតតាមរំលស់ថ្លៃដើម ដោយប្រើវិធីសាស្ត្រការប្រាក់ប្រសិទ្ធភាព។

27.6 ទ្រព្យសកម្មផ្សេងៗ

ទ្រព្យសកម្មផ្សេងៗ ត្រូវបានកត់ត្រាតាមតាមរំលស់ថ្លៃដើមដោយប្រើវិធីសាស្ត្រការប្រាក់ប្រសិទ្ធភាពនៅក្នុងរបាយការណ៍ស្ថានភាពហិរញ្ញវត្ថុ។

27.7 ទ្រព្យ និងបរិក្ខារ

(ក) ការទទួលស្គាល់ និងការវាស់វែង

ផ្នែកទ្រព្យ និងបរិក្ខារត្រូវបានកត់ត្រាតាមវិធីសាស្ត្រថ្លៃដើម ដករំលស់បង្ក និងការខាតបង់លើខុសភាពនៃតម្លៃបង្កប្រសិនបើមាន។

នៅពេលផ្នែកនៃទ្រព្យ និងបរិក្ខារមានអាយុកាលប្រើប្រាស់ខុសៗគ្នាធាតុទាំងនោះត្រូវបានគេចាត់ទុកជាផ្នែកផ្សេងៗ (សមាសធាតុចម្បងៗ) នៃទ្រព្យ និងបរិក្ខារ។

ចំណេញ ឬខាតលើការលក់ចេញនៃទ្រព្យ និងបរិក្ខារណាមួយ ត្រូវបានកំណត់ដោយភាពខុសគ្នារវាងសាច់ប្រាក់ទទួលពីការលក់ និងតម្លៃយោងនៃផ្នែកនោះ ហើយត្រូវបានទទួលស្គាល់ជាប្រាក់ចំណេញផ្សេងៗនៅក្នុងរបាយការណ៍ចំណេញ ឬខាត។

(ខ) ការចំណាយបន្ទាប់

ថ្លៃដើមនៃការផ្លាស់ប្តូរធាតុមួយនៃទ្រព្យ និងបរិក្ខារដែលបានទទួលស្គាល់រួចមកហើយត្រូវបានបូកបញ្ចូលនៅក្នុងតម្លៃយោងនៃផ្នែកនោះ ប្រសិនបើអាចមានលទ្ធភាពផ្តល់នូវអត្ថប្រយោជន៍សេដ្ឋកិច្ចនាពេលអនាគតដល់ក្រុមហ៊ុន ហើយតម្លៃរបស់វាអាចវាស់វែងបានដោយភាពជឿជាក់។ តម្លៃយោងនៃធាតុ ដែលបានជំនួសនោះត្រូវបានលុបចោល។ រាល់ចំណាយក្នុងការថែទាំប្រចាំថ្ងៃផ្សេងៗ ត្រូវបានទទួលស្គាល់នៅក្នុងរបាយការណ៍ចំណេញ ឬខាតក្នុងការិយបរិច្ឆេទដែលបានកើតឡើង។

(គ) រំលស់

រំលស់ ត្រូវបានគណនា និងបែងចែកថ្លៃដើមនៃទ្រព្យសកម្មដកតម្លៃដែលនៅសល់ ទៅតាមអាយុកាលប្រើប្រាស់ ប៉ាន់ស្មាននៃទ្រព្យសកម្មនីមួយៗ។ រំលស់ចាប់ផ្តើមគណនានៅពេលដែលទ្រព្យសកម្មអាចប្រើប្រាស់បាន។ ចំពោះវិធីសាស្ត្ររំលស់ និងអាយុកាលប្រើប្រាស់នៃទ្រព្យ និងបរិក្ខារមានដូចខាងក្រោម៖

ការកែលំអអាគារជួល	25%	ឬក៏រយៈពេលជួល, មួយណាខ្លីជាង	វិធីសាស្ត្រនៃការរំលស់ស្មើភាគ
គ្រឿងសង្ហារឹម និងគ្រឿងបំពាក់	25%		វិធីសាស្ត្រនៃការរំលស់ស្មើភាគ
បរិក្ខារកុំព្យូទ័រ	50%		វិធីសាស្ត្រនៃការរំលស់ស្មើភាគ
បរិក្ខារការិយាល័យ	25%		វិធីសាស្ត្រនៃការរំលស់ស្មើភាគ
យានយន្ត	25%		វិធីសាស្ត្រនៃការរំលស់ស្មើភាគ

ប្រសិនបើមានការកែប្រែជាសារវន្តទៅលើអត្រារំលស់ អាយុកាលប្រើប្រាស់ តម្លៃនៅសល់នៃទ្រព្យ និងបរិក្ខារ នោះរំលស់ត្រូវបានកំណត់ឡើងវិញ ដើម្បីឆ្លុះបញ្ចាំងនូវការប៉ាន់ស្មានថ្មី។

ទ្រព្យ និងបរិក្ខារដែលបានធ្វើរំលស់អស់ គឺត្រូវបានកត់ត្រាក្នុងរបាយការណ៍ហិរញ្ញវត្ថុរហូតដល់លក់ចេញ ឬលុបចោល។

27.8 ទ្រព្យសកម្មអរូបី

ទ្រព្យសកម្មអរូបី រួមមានអាជ្ញាប័ណ្ណកម្មវិធីកុំព្យូទ័រ និងថ្លៃដើមដែលជាប់ទាក់ទង ត្រូវបានកំណត់ដោយតម្លៃដើម ដករំលស់បង្ករ និងឱនភាពនៃតម្លៃបង្ករប្រសិនបើមាន។

ទ្រព្យសកម្មអរូបី ត្រូវបានរំលស់ ផ្អែកលើវិធីសាស្ត្ររំលស់ថេរតាមអត្រា 20% ក្នុង 1ឆ្នាំ។ ប្រសិនបើមានកែប្រែជាសារវន្តទៅលើអត្រារំលស់ អាយុកាលប្រើប្រាស់ ឬតម្លៃនៅសល់នៃទ្រព្យសកម្មអរូបីនោះ ត្រូវបានកំណត់ឡើងវិញ ដើម្បីឆ្លុះបញ្ចាំងនូវការប៉ាន់ស្មានថ្មី។

27.9 ឱនភាពនៃតម្លៃ

ទ្រព្យសកម្មមិនមែនហិរញ្ញវត្ថុ

តម្លៃយោងនៃទ្រព្យសកម្មមិនមែនហិរញ្ញវត្ថុរបស់ក្រុមហ៊ុន ត្រូវបានត្រួតពិនិត្យឡើងវិញនៅរាល់កាលបរិច្ឆេទរាយការណ៍នីមួយៗ ដើម្បីកំណត់ថាតើមានសញ្ញាណាមួយ ដែលបង្ហាញថាទ្រព្យសកម្មទាំងនោះមានឱនភាពនៃតម្លៃ។ ប្រសិនបើមានសញ្ញានោះកើតឡើង ការប៉ាន់ស្មានលើតម្លៃដែលអាចប្រមូលមកវិញបាននៃទ្រព្យសកម្មត្រូវបានធ្វើឡើង។

តម្លៃដែលអាចប្រមូលមកវិញបាននៃទ្រព្យសកម្ម ឬឯកតាបង្កើតសាច់ប្រាក់ គឺផ្អែកលើតម្លៃដែលធំជាងរវាងតម្លៃប្រើប្រាស់ និងតម្លៃសមស្របដកចំណាយលើការលក់ចេញ។ ក្នុងការប៉ាន់ប្រមាណតម្លៃប្រើប្រាស់លំហូរសាច់ប្រាក់រំពឹងថានឹងទទួលបាននាពេលអនាគត ត្រូវបានធ្វើអប្បបរមាតម្លៃបច្ចុប្បន្នដោយប្រើអត្រាការប្រាក់មុនបង់ពន្ធដែលដែលឆ្លុះបញ្ចាំងការប៉ាន់ប្រមាណតម្លៃពេលវេលា ក្នុងលក្ខខណ្ឌទីផ្សារបច្ចុប្បន្ន និងហានិភ័យជាក់លាក់ សម្រាប់ទ្រព្យសកម្មទាំងនោះ។

សម្រាប់គោលបំណងនៃការត្រួតពិនិត្យលើឱនភាពនៃតម្លៃទ្រព្យសកម្ម ត្រូវបានដាក់បញ្ចូលគ្នាជាក្រុមទៅក្នុងក្រុមទ្រព្យសកម្មតូចៗបំផុត ដែលអាចបង្កើតជាលំហូរសាច់ប្រាក់ពីការប្រើប្រាស់ ដោយមិនពឹងផ្អែកលើលំហូរសាច់ប្រាក់នៃទ្រព្យសកម្មដទៃទៀត ឬក្រុមទ្រព្យសកម្មដទៃទៀត (“ឯកតាបង្កើតសាច់ប្រាក់”)។

ការខាតបង់លើឱនភាពនៃតម្លៃ ត្រូវបានទទួលស្គាល់ប្រសិនបើតម្លៃយោងនៃទ្រព្យសកម្ម ឬឯកតាបង្កើតសាច់ប្រាក់មានចំនួនលើសពីតម្លៃដែលអាចប្រមូលបានមកវិញ។ ការខាតបង់លើឱនភាពនៃតម្លៃ ត្រូវបានកត់ត្រាជាចំណេញឬខាត។

27.10 បំណុលផ្សេងៗ

បំណុលផ្សេងៗ ត្រូវបានកត់ត្រាតាមរំលស់ថ្លៃដើម ដោយប្រើវិធីសាស្ត្រការប្រាក់ប្រសិទ្ធភាពនៅក្នុងរបាយការណ៍ស្ថានភាពហិរញ្ញវត្ថុ។

27.11 សំវិធានធន

សំវិធានធន ត្រូវបានទទួលស្គាល់នៅពេលដែលក្រុមហ៊ុនមានកាតព្វកិច្ចតាមផ្លូវច្បាប់ ឬកាតព្វកិច្ចប្រយោលនាពេលបច្ចុប្បន្ន ដែលជាលទ្ធផលនៃព្រឹត្តិការណ៍កន្លងផុតទៅ ហើយមានលទ្ធភាពដែលតម្រូវឲ្យមានលំហូរចេញនូវអត្ថប្រយោជន៍សេដ្ឋកិច្ចក្នុងការបំពេញនូវកាតព្វកិច្ចនោះ ហើយចំនួនសំវិធានធន ត្រូវបានប៉ាន់ស្មានប្រកបដោយភាពជឿជាក់។ សំវិធានធនត្រូវបានកំណត់ដោយអប្បបរមាលំហូរទឹកប្រាក់ ដែលរំពឹងថានឹងត្រូវទូទាត់នាពេលអនាគតដោយប្រើអត្រាមុនបង់ពន្ធ ដែលឆ្លុះបញ្ចាំងពីការប៉ាន់ប្រមាណនៃតម្លៃពេលវេលាក្នុងលក្ខខណ្ឌទីផ្សារបច្ចុប្បន្ន និងហានិភ័យជាក់លាក់ចំពោះបំណុលទាំងនោះ។ ការកើនឡើងនៃសំវិធានធនដោយសារពេលវេលា ត្រូវបានទទួលស្គាល់ជាចំណាយហិរញ្ញប្បទាន។

27.12 អត្ថប្រយោជន៍និយោជិត

(ក) អត្ថប្រយោជន៍របស់និយោជិករយៈពេលខ្លី

អត្ថប្រយោជន៍របស់បុគ្គលិករយៈពេលខ្លីជាចំណាយ នៅពេលដែលសេវាកម្មពាក់ព័ន្ធត្រូវបានផ្តល់ជូន។ បំណុលត្រូវបានទទួលស្គាល់ចំពោះចំនួនទឹកប្រាក់ដែលរំពឹងថានឹងត្រូវបង់ប្រសិនបើក្រុមហ៊ុនមាន កាតព្វកិច្ចតាមច្បាប់ ឬប្រយោលដើម្បីបង់ចំនួននេះ ដែលជាលទ្ធផលនៃសេវាកម្មកន្លងមកដែលផ្តល់ដោយបុគ្គលិក ហើយកាតព្វកិច្ចអាចត្រូវបានប៉ាន់ប្រមាណបានដោយភាពជឿជាក់។

(ខ) អត្ថប្រយោជន៍និយោជិករយៈពេលវែងផ្សេងៗ

កាតព្វកិច្ចរបស់ក្រុមហ៊ុនចំពោះអត្ថប្រយោជន៍និយោជិករយៈពេលវែង ដែលរួមមានប្រាក់អតីតភាពការងារ គឺជាចំណាយលើអត្ថប្រយោជន៍ដែលនិយោជិតត្រូវទទួលបានក្នុងការបំពេញការងារក្នុងការិយបរិច្ឆេទមុននិងបច្ចុប្បន្ន។ អត្ថប្រយោជន៍និយោជិករយៈពេលវែង ត្រូវបានធ្វើអប្បបរមាដើម្បីកំណត់តម្លៃបច្ចុប្បន្ន។ ការវាស់វែងឡើងវិញ ត្រូវបានទទួលស្គាល់ជាចំណេញ ឬខាត។

27.13 ភាគលាភ

ភាគលាភដែលបានប្រកាស និងអនុម័តដោយភាគទុនិករបស់ក្រុមហ៊ុន មុនពេលចុងការិយបរិច្ឆេទ ត្រូវបានទទួលស្គាល់ថាជាបំណុល និងត្រូវបានកាត់ចេញពីប្រាក់ចំណេញរក្សាទុកនៅក្នុងរបាយការណ៍ហិរញ្ញវត្ថុ។

ភាគលាភដែលបានប្រកាស និងអនុម័តដោយភាគទុនិករបស់ក្រុមហ៊ុនបន្ទាប់ពីកាលបរិច្ឆេទរបាយការណ៍មិនត្រូវបានទទួលស្គាល់ថាជាបំណុលទេ ប៉ុន្តែត្រូវបានលាតត្រដាងនៅក្នុងរបាយការណ៍ហិរញ្ញវត្ថុ។

27.14 ការប្រាក់

ចំណូល និងចំណាយការប្រាក់ត្រូវបានទទួលស្គាល់ជាចំណេញ ឬខាត ដោយប្រើវិធីសាស្ត្រការប្រាក់ប្រសិទ្ធភាព។ អត្រាការប្រាក់ប្រសិទ្ធភាព គឺជាអត្រាដែលធ្វើអប្បបរមាសាច់ប្រាក់ ដែលរំពឹងថាត្រូវទូទាត់ ឬទទួលបានពេលអនាគតតាមរយៈអាយុកាលដែលរំពឹងទុកនៃទ្រព្យសកម្មហិរញ្ញវត្ថុ ឬបំណុលហិរញ្ញវត្ថុ (ឬក្នុងករណីរយៈពេលខ្លីសមស្របមួយ) ឲ្យមកស្មើនឹងតម្លៃយោងនៃទ្រព្យសកម្មហិរញ្ញវត្ថុ ឬបំណុលហិរញ្ញវត្ថុ។

នៅពេលគណនាអត្រាការប្រាក់ប្រសិទ្ធភាព ក្រុមហ៊ុនត្រូវបានស្មានលំហូរសាច់ប្រាក់នាពេលអនាគតដោយពិចារណាលើលក្ខខណ្ឌកិច្ចសន្យាទាំងអស់នៃឧបករណ៍ហិរញ្ញវត្ថុ ប៉ុន្តែមិនមែនការបាត់បង់ឥណទាននាពេលអនាគតទេ។

ការគណនាអត្រាការប្រាក់ប្រសិទ្ធភាពរួមមានថ្លៃប្រតិបត្តិការ និងកម្រៃ និងពិន្ទុដែលបានបង់ ឬទទួលបានដែលជាផ្នែកភ្ជាប់នឹងអត្រាការប្រាក់ប្រសិទ្ធភាព។ ថ្លៃដើមប្រតិបត្តិការ រួមមានការចំណាយបន្ថែមដែលកើតឡើងដោយផ្ទាល់ទៅនឹងការទិញ ឬលក់ទ្រព្យសកម្មហិរញ្ញវត្ថុ ឬបំណុលហិរញ្ញវត្ថុ។

27.15 កម្រៃជើងសារ

ចំណូល និងចំណាយកម្រៃ និងជើងសារ ដែលភ្ជាប់នឹងអត្រាការប្រាក់ប្រសិទ្ធភាពលើទ្រព្យសកម្មហិរញ្ញវត្ថុ ឬបំណុលហិរញ្ញវត្ថុត្រូវបានបញ្ចូលក្នុងការគណនាអត្រាការប្រាក់ប្រសិទ្ធភាព។

ចំណូលកម្រៃ និងជើងសារផ្សេងៗ ត្រូវបានទទួលស្គាល់នៅពេលសេវាកម្មពាក់ព័ន្ធត្រូវបានបំពេញ។ ប្រសិនបើកិច្ចសន្យាឥណទាន មិនរំពឹងថានឹងមានការដកប្រាក់កម្ចី នោះថ្លៃសេវាដែលទាក់ទងនឹងប្រាក់កម្ចី ត្រូវបានទទួលស្គាល់ដោយផ្អែកលើមូលដ្ឋានថេរក្នុងរយៈពេលនៃកិច្ចសន្យាឥណទាន។

កម្រៃចំណាយ និងជើងសារផ្សេងៗ ពាក់ព័ន្ធនឹងចំណាយប្រតិបត្តិការ និងថ្លៃសេវាកម្ម ត្រូវបានកាត់ត្រាជាចំណាយនៅពេលដែលសេវាកម្មបានទទួល។

27.16 ភតិសន្យា

ភតិសន្យា ត្រូវបានចាត់ថ្នាក់ជាភតិសន្យាហិរញ្ញវត្ថុនៅពេលដែលលក្ខខណ្ឌនៃភតិសន្យានោះ ផ្ទេរជាសារវន្តរវាងហានិភ័យ សិទ្ធិអាស្រ័យផល និងកម្មសិទ្ធិនៃទ្រព្យសកម្ម ភតិសន្យាដល់ក្រុមហ៊ុន។ ភតិសន្យាផ្សេងទៀត ត្រូវបានចាត់ថ្នាក់ជាភតិសន្យាប្រតិបត្តិការ។

សិទ្ធិទៅលើទ្រព្យសកម្មក្រោមភតិសន្យាហិរញ្ញវត្ថុ ត្រូវបានទទួលស្គាល់ជាទ្រព្យសកម្មរបស់ក្រុមហ៊ុនតាមតម្លៃសមស្រប ឬប្រសិនបើទាបជាងត្រូវយកតម្លៃបច្ចុប្បន្ននៃការទូទាត់អប្បបរមាលើភតិសន្យា) នៅពេលចាប់ផ្តើមនៃភតិសន្យា។ បំណុលពាក់ព័ន្ធដែលត្រូវទូទាត់សងទៅឲ្យភតិបតីត្រូវបានកាត់ត្រាក្នុងរបាយការណ៍ស្ថានភាពហិរញ្ញវត្ថុ ជាបំណុលភតិសន្យាហិរញ្ញវត្ថុ។ ការទូទាត់ភតិសន្យាត្រូវបានបែងចែករវាងចំណាយហិរញ្ញប្បទាន និង

ការកាត់បន្ថយបំណុលភតិសន្យា ដើម្បីទទួលបាននូវអត្រាការប្រាក់ថេរមួយលើសមតុល្យបំណុលដែលនៅសល់។ ចំណាយហិរញ្ញប្បទាន ត្រូវបានដកចេញនៅពេលធ្វើការវាស់វែងជាចំណេញ ឬខាត។ ទ្រព្យសកម្មក្រោមភតិសន្យា ហិរញ្ញវត្ថុ ត្រូវបានរួមបញ្ចូលក្នុងទ្រព្យ និងបរិក្ខារ ហើយត្រូវធ្វើវិលវល់ និងបានប្រមាណខុសគ្នានៃតម្លៃដូចគ្នាទៅនឹង ទ្រព្យសកម្មផ្សេងទៀតរបស់ក្រុមហ៊ុនផងដែរ។

ថ្លៃល្អដែលត្រូវទូទាត់លើភតិសន្យាប្រតិបត្តិការត្រូវបានកត់ត្រាជាចំណេញ ឬខាតតាមមូលដ្ឋានវិលវល់ថេរទៅ តាមថេរវេលានៃភតិសន្យា។

27.17 ពន្ធលើប្រាក់ចំណេញ

ពន្ធលើប្រាក់ចំណេញរួមមានពន្ធលើប្រាក់ចំណេញប្រចាំឆ្នាំ និងពន្ធពន្យារ។ ពន្ធលើប្រាក់ចំណេញប្រចាំឆ្នាំ និងពន្ធ ពន្យារត្រូវបានទទួលស្គាល់ជាចំណេញ ឬខាត លើកលែងតែធាតុណាដែលបានទទួលស្គាល់ក្នុងរបាយការណ៍ លទ្ធផលលម្អិតផ្សេងទៀត។

ពន្ធលើប្រាក់ចំណេញប្រចាំឆ្នាំ គឺជាពន្ធដែលរំពឹងថាត្រូវបង់ទៅលើប្រាក់ចំណេញជាប់ពន្ធប្រចាំឆ្នាំដោយប្រើអត្រា ពន្ធដែលបានអនុម័ត ឬបានអនុម័តជាអាទិ៍នៅកាលបរិច្ឆេទរបាយការណ៍ និងនិយ័តភាពទាំងឡាយទៅលើពន្ធត្រូវ បង់ពីឆ្នាំមុន។

ពន្ធពន្យារត្រូវបានកំណត់ទៅលើភាពលំអៀងរវាងតម្លៃយោងនៃទ្រព្យសកម្ម និងបំណុលនៅក្នុងរបាយការណ៍ ហិរញ្ញវត្ថុ និងតម្លៃយោងសម្រាប់ការគិតពន្ធ (ហៅថាភាពលំអៀងបណ្តោះអាសន្ន)។

ពន្ធពន្យារជាបំណុល ត្រូវទទួលស្គាល់លើភាពលម្អៀងបណ្តោះអាសន្នដែលរំពឹងថា នឹងបង្កើនប្រាក់ចំណេញដែល ជាប់ពន្ធនាពេលអនាគត។ ពន្ធពន្យារជាទ្រព្យសកម្មត្រូវបានទទួលស្គាល់សម្រាប់ភាពលំអៀងបណ្តោះអាសន្ន ទាំងឡាយណាដែលរំពឹងថានឹង កាត់បន្ថយប្រាក់ចំណេញជាប់ពន្ធនាពេលអនាគតរួមទាំងការខាតពន្ធ ឬឥណទាន ពន្ធដែលមិនទាន់បានប្រើប្រាស់ផ្សេងៗ។ ពន្ធពន្យារជាទ្រព្យសកម្ម ត្រូវបានទទួលស្គាល់តាមចំនួនដែលគិតថាអាច ប្រើប្រាស់បានខ្ពស់បំផុត ដោយផ្អែកលើមូលដ្ឋានប្រាក់ចំណេញជាប់ពន្ធនាពេលបច្ចុប្បន្ន ឬនាពេលអនាគត ហើយ មានលទ្ធភាពខ្ពស់ក្នុងការអាចយកមកប្រើប្រាស់បាន។

តម្លៃយោងសុទ្ធនៃពន្ធពន្យារជាទ្រព្យសកម្ម ត្រូវបានត្រួតពិនិត្យឡើងវិញនៅរៀងរាល់កាលបរិច្ឆេទរបាយការណ៍ និង ត្រូវបានធ្វើនិយ័តភាពដើម្បី ឆ្លុះបញ្ចាំងពីការវាយតម្លៃប្រាក់ចំណេញជាប់ពន្ធនាពេលអនាគត។ និយ័តភាពទាំង នោះត្រូវបានទទួលស្គាល់ជាចំណេញ ឬខាតនៅក្នុងរបាយការណ៍លទ្ធផលលម្អិតលើកលែងតែនិយ័តភាពដែល ពាក់ព័ន្ធនឹងខ្ពង់ខ្ពស់ចំណូលឬចំណាយដែលត្រូវទទួលស្គាល់ក្នុងរបាយការណ៍លទ្ធផលលម្អិតផ្សេងៗដោយនិយ័តភាព នោះត្រូវតែទទួលស្គាល់នៅក្នុងរបាយការណ៍លទ្ធផលលម្អិតផ្សេងៗ។

ពន្ធពន្យារ ត្រូវបានគណនាតាមអត្រាពន្ធដែលប្រើសម្រាប់ការគណនាប្រាក់ចំណេញជាប់ពន្ធ (ការខាតពន្ធ) ក្នុង ការិយបរិច្ឆេទដែលពន្ធពន្យារជាទ្រព្យសកម្មរំពឹងថានឹងប្រើប្រាស់បាន ឬបំណុលជាពន្ធពន្យាររំពឹងថានឹងត្រូវទូទាត់ ដោយប្រើអត្រាពន្ធដែលបានអនុម័ត ឬបានកំណត់ជាអាទិ៍នៅសម្រាប់កាលបរិច្ឆេទរបាយការណ៍។

27.18 ទ្រព្យសកម្មហិរញ្ញវត្ថុ និងបំណុលហិរញ្ញវត្ថុ

(ក) ការទទួលស្គាល់

ក្រុមហ៊ុន ទទួលស្គាល់ដំបូងនូវទ្រព្យសកម្មហិរញ្ញវត្ថុ និងបំណុលហិរញ្ញវត្ថុនៅពេលដែលក្រុមហ៊ុនបានក្លាយជាភាគី នៃការផ្តល់កិច្ចសន្យានៃឧបករណ៍ហិរញ្ញវត្ថុ។

ទ្រព្យសកម្មហិរញ្ញវត្ថុ ឬបំណុលហិរញ្ញវត្ថុ ដែលបានវាស់វែងដំបូងតាមតម្លៃសមស្របបូកនឹងចំណាយប្រតិបត្តិការ ដែលរួមចំណែកដោយផ្ទាល់ទៅលើការទិញ ឬលក់ឧបករណ៍នោះ។

(ខ) ចំណាត់ថ្នាក់

ក្រុមហ៊ុនចាត់ចំណាត់ថ្នាក់ទ្រព្យសកម្មហិរញ្ញវត្ថុ និងបំណុលហិរញ្ញវត្ថុរបស់ខ្លួនជាឧបករណ៍ហិរញ្ញវត្ថុមូលដ្ឋាន ដែលមានចែងក្នុងផ្នែកទី 11 ឧបករណ៍ហិរញ្ញវត្ថុមូលដ្ឋាន។

(គ) ការឈប់ទទួលស្គាល់

ក្រុមហ៊ុនឈប់ទទួលស្គាល់ទ្រព្យសកម្មហិរញ្ញវត្ថុ នៅពេលដែលសិទ្ធិទទួលបានសាច់ប្រាក់តាមកិច្ចសន្យានៃទ្រព្យ សកម្មនោះផុតកំណត់ ឬក្រុមហ៊ុន បានធ្វើសិទ្ធិក្នុងការទទួលបានសាច់ប្រាក់តាមកិច្ចសន្យាក្នុងប្រតិបត្តិការដែល ហានិភ័យ និងផលចំណេញនៃភាពជាម្ចាស់កម្មសិទ្ធិលើទ្រព្យសកម្ម ហិរញ្ញវត្ថុត្រូវបានផ្ទេរចេញ ឬក្នុងករណីមិនផ្ទេរ ចេញ ឬមិនរក្សាហានិភ័យ និងផលចំណេញនៃភាពជាម្ចាស់កម្មសិទ្ធិលើទ្រព្យសកម្មហិរញ្ញវត្ថុ និងមិនរក្សាការ គ្រប់គ្រងទៅលើទ្រព្យសកម្មដែលផ្ទេរចេញ។

ក្រុមហ៊ុនឈប់ទទួលស្គាល់បំណុលហិរញ្ញវត្ថុ នៅពេលកាតព្វកិច្ចកិច្ចសន្យាត្រូវបានរំសាយ ឬលុបចោល ឬផុត កំណត់។

(ឃ) ការកាត់កង

ទ្រព្យសកម្ម និងបំណុលហិរញ្ញវត្ថុត្រូវបានកាត់កង ហើយតម្លៃយោងសុទ្ធត្រូវបង្ហាញនៅក្នុងរបាយការណ៍ស្ថានភាព ហិរញ្ញវត្ថុ នៅពេលក្រុមហ៊ុនមានសិទ្ធិតាមផ្លូវច្បាប់ដើម្បីទូទាត់ និងមានបំណងធ្វើការទូទាត់លើមូលដ្ឋានតម្លៃសុទ្ធ ឬដើម្បីទទួលស្គាល់ទ្រព្យសកម្ម និងទូទាត់បំណុលជាប្រចាំ។

(ង) ការវាស់វែងរំលស់ថ្លៃដើម

រំលស់ថ្លៃដើមនៃទ្រព្យសកម្មហិរញ្ញវត្ថុ ឬបំណុលហិរញ្ញវត្ថុ គឺជាចំនួនដែលទ្រព្យសកម្មហិរញ្ញវត្ថុ និងបំណុល ហិរញ្ញវត្ថុ ដែលបានកត់ត្រាតាមប្រាក់ដើមដំបូង ដកការទូទាត់ប្រាក់ដើម បូក ឬដកចំនួនរំលស់បង្កដោយប្រើវិធី សាស្ត្រការប្រាក់ប្រសិទ្ធិភាពនៃភាពខុសគ្នារវាងចំនួនទឹកប្រាក់ដែលបានទទួលស្គាល់ដំបូង និងចំនួនដល់កាល កំណត់ ដកខិនភាពនៃតម្លៃ។

(ច) ការវាស់វែងតម្លៃសមស្រប

តម្លៃសមស្រប គឺជាតម្លៃដែលគួរទទួលបានដើម្បីលក់ទ្រព្យសកម្ម ឬបង់ដើម្បីផ្ទេរបំណុល ក្នុងប្រតិបត្តិការរៀបរយ រវាងអ្នកចូលរួមទីផ្សារនៅកាលបរិច្ឆេទវាស់វែងជាគោល ឬក្នុងករណីមិនមាន ត្រូវយកទីផ្សារដែលមាន អត្ថប្រយោជន៍បំផុតដែលក្រុមហ៊ុនទទួលបាននៅកាលបរិច្ឆេទនោះ។ តម្លៃសមស្របនៃបំណុលការឆ្លុះបញ្ចាំងពី ហានិភ័យមិនដំណើរការរបស់វានោះទេ។

ប្រសិនបើអាចក្រុមហ៊ុនវាស់វែងតម្លៃសមស្រប ដោយប្រើប្រាស់តម្លៃប៉ាន់ស្មានដែលបានដកស្រង់ពីទីផ្សារសកម្មសម្រាប់ឧបករណ៍ហិរញ្ញវត្ថុនោះ។ ទីផ្សារត្រូវបានចាត់ទុកថាសកម្មប្រសិនបើប្រតិបត្តិការសម្រាប់ទ្រព្យសកម្ម ឬបំណុលត្រូវកើតឡើងដោយមានបរិមាណគ្រប់គ្រាន់ដើម្បីផ្តល់ព័ត៌មានអំពីតម្លៃជាប្រចាំ។

ប្រសិនបើមិនមានតម្លៃប៉ាន់ស្មានពីទីផ្សារសកម្មទេនោះ ក្រុមហ៊ុនអាចប្រើបច្ចេកទេសវាយតម្លៃដែលប្រើប្រាស់ធាតុចូលដែលអាចសង្កេតបានជាអតិបរមា និងកាត់បន្ថយការប្រើប្រាស់ធាតុចូលដែលមិនអាចសង្កេតបានជាអតិបរមា។ បច្ចេកទេសវាយតម្លៃដែលត្រូវបានជ្រើសរើសរួមបញ្ចូលកត្តាទាំងអស់ ដែលអ្នកចូលរួមក្នុងទីផ្សារពិចារណាលើការកំណត់តម្លៃប្រតិបត្តិការ។

ភស្តុតាងល្អបំផុតនៃតម្លៃសមស្របនៃឧបករណ៍ហិរញ្ញវត្ថុ នៅពេលទទួលស្គាល់ដំបូងជាធម្មតា គឺជាតម្លៃប្រតិបត្តិការធម្មតា ឧទាហរណ៍ តម្លៃសមស្របនៃតម្លៃតបស្នងដែលបានផ្តល់ឲ្យ ឬទទួលបាន។ ប្រសិនបើក្រុមហ៊ុនកំណត់ថាតម្លៃសមស្របនៅពេលទទួលស្គាល់ដំបូង ខុសគ្នាពីតម្លៃប្រតិបត្តិការ ហើយតម្លៃសមស្របមិនមានការបញ្ជាក់ពីសម្រុងតម្លៃពីទីផ្សារសកម្មសម្រាប់ទ្រព្យសកម្ម ឬបំណុលស្រដៀងគ្នា និងមិនផ្អែកលើបច្ចេកទេសវាយតម្លៃ ដែលប្រើប្រាស់ទិន្នន័យពីទីផ្សារដែលអាចសង្កេតបាន នោះឧបករណ៍ហិរញ្ញវត្ថុត្រូវបានវាស់វែងដំបូងតាមតម្លៃសមស្រប ដោយនិយតកម្មដើម្បីពន្យារភាពខុសគ្នារវាងតម្លៃសមស្របនៃការទទួលស្គាល់ដំបូង និងតម្លៃប្រតិបត្តិការ។ បន្ទាប់មកភាពខុសគ្នានោះ ត្រូវបានទទួលស្គាល់ជាចំណេញ ឬខាតដោយផ្អែកលើមូលដ្ឋានសមស្របទៅតាមអាយុកាលឧបករណ៍ ប៉ុន្តែមិនយូរជាងពេលដែលធ្វើការវាយតម្លៃ គឺត្រូវបានគាំទ្រទាំងស្រុងដោយទិន្នន័យទីផ្សារដែលអាចសង្កេតបាន ឬប្រតិបត្តិការត្រូវបានបិទ។

(៧) ការកំណត់អត្តសញ្ញាណ និងការវាស់វែងនៃឱនភាព

ភស្តុតាងដែលបញ្ជាក់ពីឱនភាព

នាកាលបរិច្ឆេទវាយការណ៍នីមួយៗ ក្រុមហ៊ុនវាយតម្លៃ ថាតើមានភស្តុតាងជាក់ស្តែងនៃទ្រព្យសកម្មហិរញ្ញវត្ថុដែលត្រូវបានវាស់វែងដោយថ្លៃដើម ឬរំលស់ថ្លៃដើមមានសញ្ញាណឱនភាពឬទេ។ ទ្រព្យសកម្មហិរញ្ញវត្ថុ ឬក្រុមទ្រព្យសកម្មហិរញ្ញវត្ថុ មានឱនភាពនៅពេលមានភស្តុតាងបង្ហាញថាព្រឹត្តិការណ៍ខាតបង់បានកើតឡើង បន្ទាប់ពីការទទួលស្គាល់ដំបូងនៃទ្រព្យសកម្ម ហើយព្រឹត្តិការណ៍បាត់បង់មានផលប៉ះពាល់ដល់លំហូរសាច់ប្រាក់ នាពេលអនាគតនៃទ្រព្យសកម្មដែលអាចប៉ាន់ស្មានបាន។

ភស្តុតាងដែលបញ្ជាក់ថាទ្រព្យសកម្មមានឱនភាព រួមមាន៖

- ការលំបាកផ្នែកហិរញ្ញវត្ថុជាសារវន្តរបស់អ្នកខ្ចី ឬអ្នកបោះផ្សាយ
- ភាពយឺតយ៉ាវ ឬការមិនទូទាត់សងដោយអ្នកខ្ចី
- ការរៀបចំឡើងវិញនូវលក្ខខណ្ឌទូទាត់សង ដែលក្រុមហ៊ុនមិនបានរំពឹងទុក
- សញ្ញាណបង្ហាញថាកូនបំណុលនឹងជួបប្រទះការក្ស័យធន
- ការបាត់បង់នៃទីផ្សារសកម្មសម្រាប់មូលបត្រ ឬ
- ទិន្នន័យ ដែលអាចសង្កេតបានទាក់ទងទៅនឹងក្រុមនៃទ្រព្យសកម្មដូចជាការផ្លាស់ប្តូរអវិជ្ជមាននៃស្ថានភាពទូទាត់របស់កូនបំណុល ឬអ្នកបោះផ្សាយនៅក្នុងក្រុម ឬលក្ខខណ្ឌសេដ្ឋកិច្ចដែលទាក់ទងគ្នានៅក្នុងក្រុម។

ការវាយតម្លៃទោល និងជាក្រុម

រាល់ទ្រព្យសកម្មទោលសារវន្ត ត្រូវបានវាយតម្លៃផ្សេងៗពីគ្នាចំពោះឱនភាព។

ទ្រព្យសកម្មដែលត្រូវបានគេរកឃើញថា មិនមានឱនភាពត្រូវបានវាយតម្លៃជាក្រុមលើឱនភាពដែលបានកើតឡើង ប៉ុន្តែមិនទាន់បានកំណត់បញ្ជាក់នៅឡើយ។

សមាសធាតុនីមួយៗនៃសំវិធានធនលើឱនភាព ត្រូវអនុវត្តទៅលើទ្រព្យសកម្មហិរញ្ញវត្ថុដែលត្រូវបានវាយតម្លៃ ទោលចំពោះឱនភាព ហើយត្រូវបានគេរកឃើញថាមានឱនភាព ហើយផ្អែកលើការប៉ាន់ស្មានដ៏ប្រសើររបស់អ្នកគ្រប់គ្រងលើតម្លៃបច្ចុប្បន្ននៃលំហូរសាច់ប្រាក់ ដែលរំពឹងថានឹងទទួលបាន។ ក្នុងការប៉ាន់ស្មានលំហូរសាច់ប្រាក់ ទាំងនេះ អ្នកគ្រប់គ្រងធ្វើការវិនិច្ឆ័យអំពីស្ថានភាពហិរញ្ញវត្ថុរបស់កូនបំណុល និងតម្លៃដែលអាចកំណត់បាននៃទ្រព្យ បញ្ចាំណាមួយ។ ឱនភាពនៃទ្រព្យសកម្មនីមួយៗ ត្រូវបានវាយតម្លៃលើគុណប្រយោជន៍របស់វា ហើយយុទ្ធសាស្ត្រ និងការប៉ាន់ប្រមាណលំហូរសាច់ប្រាក់ដែលអាចរកបានមកវិញ ត្រូវបានអនុម័តដោយអ្នកគ្រប់គ្រងដោយ ឯករាជ្យ។

សមាសធាតុជាក្រុមនៃសំវិធានធន ត្រូវបានបង្កើតឡើងសម្រាប់៖

- ក្រុមនៃប្រាក់កម្ចីមានលក្ខណៈដូចគ្នាដែលមិនត្រូវបានចាត់ទុកថាមានលក្ខណៈសារវន្តទោល និង
- ក្រុមនៃទ្រព្យសកម្មដែលមានលក្ខណៈសារវន្តទោល ប៉ុន្តែមិនត្រូវបានគេរកឃើញថាមានឱនភាព

សំវិធានធនជាក្រុមនៃប្រាក់កម្ចីដែលមានលក្ខណៈដូចគ្នាត្រូវបាន បង្កើតឡើងដោយប្រើវិធីសាស្ត្រស្ថិតិ ដូចជាវិធី សាស្ត្រអត្រាបន្ត ឬសម្រាប់បណ្តាំឥណទានតូចៗ ដែលមានព័ត៌មានមិនគ្រប់គ្រាន់ ឬរូបមន្តផ្អែកលើបទពិសោធន៍ អត្រាការខាតបង់យោងតាមនិន្នាការពីមុន។

ក្នុងការវាយតម្លៃសំវិធានធនលើឱនភាពជាក្រុម គណៈគ្រប់គ្រងពិចារណាលើកត្តាដូចជា គុណភាពឥណទាន ទំហំ ឥណទាន ការប្រមូលផ្តុំ និងកត្តាសេដ្ឋកិច្ច។ ដើម្បីប៉ាន់ប្រមាណនូវសំវិធានធនចាំបាច់ ការប៉ាន់ស្មានត្រូវបានបង្កើត ឡើងដើម្បីកំណត់ពីរបៀបការខាតបង់ជាយថាធម៌ ត្រូវបានកំណត់ និងតម្រូវបញ្ចូលប៉ារ៉ាម៉ែត្រ ដែលផ្អែកលើ បទពិសោធន៍ពីមុន និងស្ថានភាពសេដ្ឋកិច្ចបច្ចុប្បន្ន។ ភាពត្រឹមត្រូវនៃសំវិធានធនអាស្រ័យលើការសន្មត់មួយដែល និងប៉ារ៉ាម៉ែត្រដែលត្រូវបានប្រើក្នុងការកំណត់សំវិធានធនរួម។

ការវាស់វែង

សំវិធានធនលើឱនភាពនៃតម្លៃនៃទ្រព្យសកម្ម វាស់វែងតាមរំលស់ថ្លៃដើម ត្រូវបានគណនាជាភាពខុសគ្នារវាងតម្លៃ យោង និងតម្លៃបច្ចុប្បន្ននៃលំហូរសាច់ប្រាក់នាពេលអនាគត ដែលត្រូវបានកាត់បន្ថយតាមអត្រាការប្រាក់ប្រសិទ្ធ ភាពដំបូងនៃទ្រព្យសកម្មនោះ។

តំហរនៃឱនភាព និងការលុបចោល

ប្រសិនបើក្នុងរយៈពេលជាបន្តបន្ទាប់ចំនួននៃតម្លៃឱនភាពមានការថយចុះ ហើយការថយចុះអាចទាក់ទងទៅនឹង ព្រឹត្តិការណ៍ដែលកើតឡើងបន្ទាប់ពីឱនភាពត្រូវបានទទួលស្គាល់ ក្រុមហ៊ុនត្រូវដកចេញការខាតបង់នៃឱនភាព ដែលបានទទួលស្គាល់ពីមុនដោយផ្ទាល់ ឬដោយនិយ័តភាពគណនីសំវិធានធន។

តំហរសំវិធានធន មិនអាចលើសពីតម្លៃយោងនៃទ្រព្យសកម្មហិរញ្ញវត្ថុ (ដកសំវិធានធន) ដែលលើសពីចំនួនតម្លៃ យោងដែលឱនភាពតម្លៃមិនត្រូវបានទទួលស្គាល់ពីមុន។ ក្រុមហ៊ុនត្រូវទទួលស្គាល់ចំនួនទឹកប្រាក់កែតម្រូវនៅក្នុង ចំណេញ ឬខាត។

ក្រុមហ៊ុនលុបចោលបំណុល ឬបំណុលវិនិយោគមួយផ្នែកខ្លះ ឬទាំងអស់ដែលពាក់ព័ន្ធនឹងសំវិធានធនលើ ឱនភាពតម្លៃ នៅពេលដែលអ្នកគ្រប់គ្រងកំណត់ថាមិនមានលទ្ធភាពមិនអាចប្រមូលមកវិញ។

27.19 ទុនបម្រុងតាមបទប្បញ្ញត្តិ

ធនាគារជាតិនៃកម្ពុជាបានចេញសេចក្តីប្រកាសលេខ ធ7-017-344 ចុះថ្ងៃទី 1 ខែ ធ្នូ ឆ្នាំ 2017 ស្តីពីចំណាត់ថ្នាក់ ហានិភ័យឥណទាន និងសំវិធានធនលើអីមភែរមិន និងសារាចរលេខ ធ7-018-001 ចុះថ្ងៃទី 16 ខែ កុម្ភៈ ឆ្នាំ 2018 ស្តីពីការអនុវត្តប្រកាសស្តីពីការផ្តល់ចំណាត់ថ្នាក់ហានិភ័យឥណទាន និងសំវិធានធនលើអីមភែរមិនដែលតម្រូវឲ្យ គ្រឹះស្ថានធនាគារ និងស្ថាប័នហិរញ្ញវត្ថុទាំងអស់ អនុវត្តការវាស់វែង ការធ្វើសំវិធានធនឥណទាន ដោយផ្អែកតាមអ ត្រាហានិភ័យឥណទានដូចខាងក្រោម៖

ចំណាត់ថ្នាក់	ចំនួនថ្ងៃដែលផុតកំណត់	សំវិធានធន
ឥណទានរយៈពេលខ្លី (តិចជាង1ឆ្នាំ)		
ស្តង់ដារ	ពី 0 ទៅ 14 ថ្ងៃ	1%
ឃ្នាំមើល	ពី 15 ទៅ 29 ថ្ងៃ	3%
ក្រោមស្តង់ដារ	ពី 30 ទៅ 59 ថ្ងៃ	20%
ជាប់សង្ស័យ	ពី 60 ទៅ 89 ថ្ងៃ	50%
បាត់បង់	90 ថ្ងៃ ឬច្រើនជាង	100%

ចំណាត់ថ្នាក់	ចំនួនថ្ងៃដែលផុតកំណត់	សំវិធានធន
ឥណទានរយៈពេលវែង (ច្រើនជាង១ឆ្នាំ)		
ស្តង់ដារ	ពី ០ ទៅ 29 ថ្ងៃ	1%
ឃ្នាំមើល	ពី 30 ទៅ 89 ថ្ងៃ	3%
ក្រោមស្តង់ដារ	ពី 90 ទៅ 179 ថ្ងៃ	20%
ជាប់សង្ស័យ	ពី 180 ទៅ 359 ថ្ងៃ	50%
បាត់បង់	360 ថ្ងៃ ឬច្រើនជាង	100%

យោងតាមមាត្រាទី 73 ក្រុមហ៊ុនត្រូវតែធ្វើការប្រៀបធៀបសំវិធានធនគណនាស្របតាមបទប្បញ្ញត្តិនៃធនាគារជាតិនៃកម្ពុជា និងសំវិធានធនគណនាតាមស្តង់ដាររបាយការណ៍ទាក់ទងនឹងហិរញ្ញវត្ថុអន្តរជាតិនៃកម្ពុជា សម្រាប់សហគ្រាសធុនតូច និងមធ្យម៖

- (ក) ប្រសិនបើសំវិធានធនតាមបទប្បញ្ញត្តិទាបជាង ក្រុមហ៊ុនត្រូវកត់ត្រាសំវិធានធនដែលបានគណនាស្របតាមស្តង់ដាររបាយការណ៍ទាក់ទងនឹងហិរញ្ញវត្ថុអន្តរជាតិនៃកម្ពុជា សម្រាប់សហគ្រាសធុនតូច និងមធ្យម និង
- (ខ) ប្រសិនបើសំវិធានធនតាមបទប្បញ្ញត្តិធំជាង ក្រុមហ៊ុនត្រូវកត់ត្រាសំវិធានធនដែលបានគណនាស្របតាមស្តង់ដាររបាយការណ៍ទាក់ទងនឹងហិរញ្ញវត្ថុអន្តរជាតិនៃកម្ពុជា សម្រាប់សហគ្រាសធុនតូច និងមធ្យម និងផ្ទេរភាពខុសគ្នាពីប្រាក់ចំណេញរក្សាទុកទៅក្នុងគណនីទុនបម្រុងតាមបទប្បញ្ញត្តិក្នុងគណនីមូលធន។

27.20 **សម្ព័ន្ធភាព**

សហគ្រាស និងបុគ្គលដែលទាក់ទងផ្ទាល់ ឬមិនផ្ទាល់តាមរយៈអន្តរការីមួយឬច្រើន ឬត្រូវបានគ្រប់គ្រង ក្រោមការគ្រប់គ្រងរួមជាមួយក្រុមហ៊ុន រួមទាំងក្រុមហ៊ុនមេ បុត្រសម្ព័ន្ធ និងក្រុមហ៊ុនសម្ព័ន្ធផ្សេងទៀតដែលជាភាគីពាក់ព័ន្ធរបស់ក្រុមហ៊ុន។ ក្រុមហ៊ុនសមាគម និងបុគ្គលដែលកាន់កាប់ដោយផ្ទាល់ ឬប្រយោលលើសិទ្ធិបោះឆ្នោតរបស់ក្រុមហ៊ុន ដែលផ្តល់ឱ្យពួកគេមានឥទ្ធិពលយ៉ាងសំខាន់មកលើសហគ្រាស គណៈគ្រប់គ្រងសំខាន់ៗរួមមាន នាយក និងបុគ្គលិកក្រុមហ៊ុន និងសមាជិកជិតស្និទ្ធជាមួយក្រុមគ្រួសាររបស់បុគ្គលនោះ ក៏ដូចជាក្រុមហ៊ុនដែលសហការជាមួយបុគ្គលទាំងនេះ ត្រូវបានចាត់ទុកជាភាគីពាក់ព័ន្ធផងដែរ។





គ្រឹះស្ថានមីក្រូហិរញ្ញវត្ថុ

ប៊ែមប៊ូ ហ្វាយនែន ភីអិលស៊ី



ផ្ទះលេខ៣៤ ផ្លូវ វេងស្រែង (ប្លុក-អែហ្វ) សួនឧស្សាហកម្មវឌ្ឍនៈ១ ភូមិត្រពាំងថ្លឹង១ សង្កាត់ចោមចៅទី១
ខណ្ឌពោធិ៍សែនជ័យ រាជធានីភ្នំពេញ ព្រះរាជាណាចក្រកម្ពុជា
ទូរស័ព្ទទំនាក់ទំនង : (៨៥៥) ១១ ៧៧៧ ១៧៣ / ៧០ ៣៦៧ ៩៤៣